

Министерство здравоохранения Республики Беларусь
ГУ «Республиканский научно-практический центр
психического здоровья»

ПСИХИАТРИЧЕСКАЯ ПОМОЩЬ
НАСЕЛЕНИЮ
РЕСПУБЛИКИ БЕЛАРУСЬ

2014 г.

Информационно-статистический сборник

Минск
«Профессиональные издания»
2015

УДК 616.89(476)"2013/2014"(083.41)
ББК 56.14(4Бел)
П86

Составители :
А.И. Старцев, Т.В. Короткевич, Т.С. Голубева, О.А. Скугаревский,
И.С. Вакульчик, Л.И. Сафронова, А.А. Кралько



Сборник издан при финансовой поддержке общественного объединения
«Белорусская психиатрическая ассоциация»

П86 Психиатрическая помощь населению Республики Беларусь 2014 г. :
информ.-стат. сб. / Министерство здравоохранения Республики Беларусь, ГУ «Республи-
канский научно-практический центр психического здоровья»; Сост. : А.И. Старцев [и др.].
– Минск : Профессиональные издания, 2015, – 122 с.

В сборнике представлены статистические данные по показателям деятельности психиатрической службы Республики Беларусь в 2014 г. (общая и первичная заболеваемость, показатели инвалидности, коечный фонд и др.). Все статистические данные приведены в целом по республике, г. Минску и областям.

Сборник предназначен для главных врачей психиатрических организаций здравоохранения, врачей организационно-методических отделов, врачей-психиатров-наркологов, научных работников, преподавателей и студентов медицинских вузов, изучающих вопросы организации оказания психиатрической помощи населению Республики Беларусь.

УДК 616.89(476)"2013/2014"(083.41)
ББК 56.14(4Бел)

ISBN 978-985-90338-6-5

© ГУ «РНПЦ психического здоровья», 2015
© Оформление УП «Профессиональные издания», 2015

СОДЕРЖАНИЕ

Психиатрическая помощь населению Республики Беларусь, 2014 г.	5
Численность населения Республики Беларусь, таблицы 1, 2	10
Психиатрическая служба, таблица 3	12
Обеспеченность населения психиатрическими койками, таблица 4	13
Медицинские кадры организаций здравоохранения, оказывающих психиатрическую помощь, таблицы 5–7	14
Заболеваемость психическими и поведенческими расстрой- ствами (кроме заболеваний, связанных с употреблением психоактивных средств) в 2005–2014 гг., таблицы 8–13	17
Первичная заболеваемость психическими и поведенческими расстройствами (кроме заболеваний, связанных с употребле- нием психоактивных средств) в 2005–2014 гг., таблицы 14–19	23
Заболеваемость психическими и поведенческими расстрой- ствами (кроме заболеваний, связанных с употреблением психоактивных средств) по классам болезней, таблицы 20–29	31
Первичная заболеваемость психическими и поведенческими расстройствами (кроме заболеваний, связанных с употребле- нием психоактивных средств) по классам болезней, таблицы 30–39	51
Контингенты пациентов с психическими и поведенческими расстройствами, находившихся под диспансерным наблюдени- ем на конец года (кроме заболеваний, связанных с употребле- нием психоактивных средств), таблицы 40–45	71
Показатели деятельности стационаров психиатрического профиля, таблицы 46–48	77
Показатели деятельности отделений дневного пребывания психиатрического (психосоматического) профиля, таблица 49	82

Контингенты пациентов с психическими и поведенческими расстройствами (кроме заболеваний, связанных с употреблением психоактивных средств), имеющих группу инвалидности на конец года в 2005–2014 гг., таблицы 50–55	83
Первичная инвалидность при психических и поведенческих расстройствах (кроме заболеваний, связанных с употреблением психоактивных средств) в 2005–2014 гг., таблицы 56–61	89
Контингенты пациентов с психическими и поведенческими расстройствами (кроме заболеваний, связанных с употреблением психоактивных средств), имеющих группу инвалидности на конец года по классам болезней, таблицы 62–69	97
Первичная инвалидность при психических и поведенческих расстройствах (кроме заболеваний, связанных с употреблением психоактивных средств) по классам болезней, таблицы 70–77.....	105
Деятельность лечебно-трудовых мастерских, таблица 78.....	113
Число совершенных суицидов и парасуицидов, таблицы 79–82	114
Методические пояснения	118

ПСИХИАТРИЧЕСКАЯ ПОМОЩЬ НАСЕЛЕНИЮ РЕСПУБЛИКИ БЕЛАРУСЬ, 2014 год

Деятельность психиатрической службы Республики Беларусь регламентирована законодательно и осуществляется в рамках законов Республики Беларусь «О здравоохранении», «Об оказании психиатрической помощи», «Об оказании психологической помощи», «Об обращениях граждан и юридических лиц» и иных нормативных правовых актов.

В 2014 г. усилия психиатрической службы республики были направлены на реализацию в пределах компетенции следующих государственных и национальных программ и республиканских межведомственных планов:

- Государственной программы национальных действий по предупреждению и преодолению пьянства и алкоголизма на 2011–2015 гг.;
- Национальной программы демографической безопасности Республики Беларусь на 2011–2015 гг.;
- Комплексного Плана мероприятий по борьбе против табакокурения в Республике Беларусь на 2011–2015 гг.;
- Плана мероприятий по минимизации воздействия азартных игр на население Республики Беларусь;
- Плана мероприятий Министерства здравоохранения Республики Беларусь по профилактике коррупционных правонарушений и Программы по борьбе с преступностью и коррупцией на 2013–2015 гг.

Оказание психиатрической помощи в республике осуществляется сетью организаций здравоохранения на различных уровнях оказания психиатрической помощи (районном, городском, областном, республиканском) в амбулаторных, стационарных условиях, а также в условиях отделений дневного пребывания.

В результате проведенных мероприятий по оптимизации службы в 2014 г. число пациентов, пролеченных в психиатрических стационарах, по сравнению с 2013 г., сократилось на 3,6% (с 52 538 до 50 653 чел.); число пациентов, получивших помощь в отделениях дневного пребывания психиатрического профиля возросло на 1,6% (с 20 142 до 20 456 чел.).

В 2014 г. обеспеченность населения республики психиатрическими койками снизилась с 6,64 до 6,58 на 10 тыс. населения. Психиатрический коечный фонд республики на 31.12.2014 составлял 6232 психиатрических и психоневрологических коек, в том числе 4402 – региональных, 1830 – республиканских. Сокращение числа психиатрических коек в стационарах республики проведено в Брестской (–40 коек); Гродненской (–10 коек) и Могилевской (–10 коек) областях.

Наибольшая обеспеченность психиатрическими койками отмечалась в 2014 г. в Могилевской (7,09 на 10 тыс. населения) и Витебской (7,05 на 10 тыс. населения) областях. Жители Минской области и г. Минска продолжали получать специализированную психиатрическую помощь в РНПЦ психического здоровья.

Средняя продолжительность лечения в психиатрических стационарах республики составила 38,5 дня. Отмечаются региональные различия показателя средней продолжительности лечения в психиатрических стационарах от 57,3 дня в Брестской области до 31,8 дня в Могилевской области. Показатель общей больничной летальности составил 0,41 на 100 пролеченных пациентов. Рост больничной летальности отмечался в психиатрических стационарах Гомельской и Могилевской областей.

В 2014 г. в рамках развития внебольничных видов оказания психиатрической помощи обеспеченность местами психиатрического профиля в отделениях дневного пребывания в республике достигла 1,47 на 10 тыс. населения. Общее число мест психиатрического профиля составило 1393, из них 1218 предназначены для оказания психиатрической помощи взрослым и 175 – детскому населению. Наименьшая обеспеченность психиатрическими местами отделений дневного пребывания отмечалась в Витебской и Гродненской (1,08 на 10 тыс. населения) областях, а также в Минской области (1,00 на 10 тыс. населения).

Кадровое обеспечение. В 2014 г., по сравнению с 2013 г., отмечался рост числа штатных должностей врачей-психиатров-наркологов, занятых оказанием психиатрической и наркологической помощи, с 1391,75 до 1410,00 (+18,25 должности), за счет Витебской (+2,00), Гродненской (+4,50), Минской (+3,50), Могилевской (+1,25) областей и г. Минска (+7,75).

Суммарное число занятых должностей врачей-психиатров-наркологов в 2014 г. также возросло с 1327,50 до 1348,75 (+21,25 должности).

Рост числа занятых должностей отмечен в Гомельской (+1,25), Гродненской (+7,75), Минской (+5,75), Могилевской (+4,75) областях и г. Минске (+6,00). Вместе с тем в Брестской и Витебской областях отмечалось снижение числа занятых должностей врачей-психиатров-наркологов (–2,75 и –1,5 соответственно).

Суммарное число психиатров-наркологов – основных работников снизилось на 16 специалистов: с 1008 до 992. Отмечен рост числа врачей-психиатров-наркологов в амбулаторной службе (+5), что положительно влияет на доступность психиатрической помощи. Увеличение числа психиатров-наркологов – основных работников отмечалось в Гродненской (+3), Могилевской (+10) областях, в г. Минске (+3).

Показатели психического здоровья населения. В 2014 г. первичная заболеваемость населения психическими и поведенческими расстройствами возросла на 0,4% и в относительных значениях составила 764,5 на 100 тыс. жителей (2013 г. – 761,8 на 100 тыс. жителей). В течение года за оказанием психиатрической помощи впервые обратилось 72 433 пациента (2013 г. – 72 110). Максимальные показатели первичной заболеваемости отмечались в Гродненской (801,0) и Брестской (1171,6) областях, минимальный – в Витебской области (554,1).

В 2014 г. отмечен незначительный рост первичной заболеваемости в популяции взрослых – на 1,0% (718,0 на 100 тыс.) и снижение первичной заболеваемости в детской популяции на 1,9% (966,0 на 100 тыс.).

Общая заболеваемость населения психическими и поведенческими расстройствами увеличилась и составила 3671,4 на 100 тыс. населения. Максимальные значения показателя общей заболеваемости отмечены в Гродненской (4620,8), Брестской (4453,5) и Гомельской (4144,0) областях, минимальное – в г. Минске (2316,7).

Число пациентов, снятых с диспансерного наблюдения в связи с выздоровлением или стойким улучшением психического состояния, составило 8465 чел., или 8,1% от состоящих под наблюдением врачей-психиатров-наркологов (2013 г. – 8,2%). Наиболее высокие показатели эффективности диспансеризации отмечены в Гомельской области (9,2%) и г. Минске (9,0%); минимальные – в Гродненской области (5,5%).

В 2014 г. зарегистрирован рост первичной инвалидности по психическим и поведенческим расстройствам. Число пациентов, которым впервые в жизни установлена инвалидность, составило 2941

чел., что на 8,5% больше по сравнению с 2013 г. (2710 чел.). Показатель первичной инвалидности в связи с психическим расстройством увеличился с 2,9 до 3,1 случая на 10 тыс. населения.

Наибольший рост первичной инвалидности зарегистрирован в детской популяции – на 15,6%, с 403 до 466 случаев, или с 2,3 до 2,6 случаев на 10 тыс. детского населения. Это частично обусловлено установлением инвалидности пациентам с легкой умственной отсталостью по социальными причинами. Максимальное значение показателя первичной инвалидности в детской популяции и наибольший его рост зафиксированы в г. Минске (с 3,8 до 4,7 на 10 тыс. детского населения).

Показатели общей инвалидности являются относительно стабильными. В 2014 г. уровень инвалидности составил 52,3 на 10 тыс. населения.

По итогам 2014 г. впервые за более чем 20-летний период показатель суицидов в общей популяции населения опустился ниже 20,0 случаев на 100 тыс. населения. В 2014 г., по сравнению с 2013 г., смертность от суицидов уменьшилась на 8,7% и составила 18,4 случая на 100 тыс. населения; в абсолютных цифрах – 1742 случая (2013 г. – 1903 случая, или 20,1 на 100 тыс. населения).

Минимальные уровни суицидов в общей популяции, рассчитанные на 100 тыс. жителей, зарегистрированы в г. Минске (9,7), Витебской (13,4) и Гомельской (16,9) областях. Максимальная суицидальная активность на 100 тыс. населения зарегистрирована в Минской (28,1 на 100 тыс.), Могилевской (24,0 на 100 тыс.) и Гродненской (22,3 на 100 тыс.) областях.

Показатель незавершенных суицидов (парасуицидов) за 2014 г. составил 58,6 случая на 100 тыс. населения. В течение последних 5 лет в республике отмечается снижение уровня зарегистрированных парасуицидов. В 2014 г. показатели парасуицидов снизились: в общей популяции – на 8,4%; в популяции трудоспособного возраста – на 9,1%; в детской популяции – на 2,3%; в популяции старше трудоспособного возраста – на 4,7%. Следует отметить, что число зарегистрированных парасуицидов в Витебской области и г. Минске в 2–3 раза превышает аналогичные показатели в других регионах республики.

Таким образом, деятельность психиатрической службы в 2014 г. позволила обеспечить предоставление качественной и доступной психиатрической, психотерапевтической, психологической помощи населению республики. Важнейшими задачами психиатрической службы на ближайшие годы являются рациональное использование коечного фонда и оптимизация стационарного этапа оказания психиатрической помощи; дальнейшее развитие внебольничных форм предоставления психиатрической помощи, совершенствование ее организационных форм; разработка нормативных документов, способствующих унификации деятельности психиатрической службы в регионах республики; решение проблемных вопросов кадрового обеспечения.

Таблица 1
**ЧИСЛЕННОСТЬ НАСЕЛЕНИЯ РЕСПУБЛИКИ БЕЛАРУСЬ НА НАЧАЛО ГОДА И СРЕДНЕГОДОВАЯ
 ЧИСЛЕННОСТЬ НАСЕЛЕНИЯ**

Год	Численность населения на начало года			Среднегодовая численность населения		
	Всего	Взрослые (18 лет и старше)	Дети (до 18 лет)	Всего	Взрослые (18 лет и старше)	Дети (до 18 лет)
2005	9800073	7792108	2007965	9775307	7804197	1971110
2006	9750540	7741713	1934245	9732501	7831097	1901404
2007	9714461	7845889	1868572	9702116	7858280	1843836
2008	9689770	7870675	1819095	9680841	7878599	1802242
2009	9513557	7732048	1781509	9506765	7737190	1769575
2010	9499972	7742332	1757640	9490583	7743067	1747516
2011	9481193	7743791	1737402	9473172	7739001	1734171
2012	9465150	7734213	1730937	9464495	7728140	1736355
2013	9463840	7722072	1741768	9465997	7714455	1751542
2014	9468154	7706833	1761321	9474511	7699008	1775503
2015	9480868	7691191	1789677	-	-	-

Таблица 2
**ЧИСЛЕННОСТЬ НАСЕЛЕНИЯ РЕСПУБЛИКИ БЕЛАРУСЬ ПО ОБЛАСТЯМ НА НАЧАЛО 2014 г., 2015 г.
 СРЕДНЕГОДОВАЯ ЧИСЛЕННОСТЬ НАСЕЛЕНИЯ ЗА 2013 г., ЗА 2014 г.**

Регион	Всего	Взрослые	Дети	Всего	Взрослые	Дети
	Численность населения на начало 2014 г.				Среднегодовая численность населения за 2013 г.	
Республика Беларусь	9468154	7706833	1761321	9465997	7714455	1751542
Брестская область	1388573	1104267	284306	1389468	1106032	283436
Витебская область	1202130	996519	205611	1205075	999821	205254
Гомельская область	1425537	1152739	272798	1426587	1155093	271494
Гродненская область	1054861	853343	201518	1056638	855693	200945
Минская область	1402701	1136211	266490	1402281	1138001	264280
Могилевская область	1072545	873004	199541	1074515	875466	199049
г. Минск	1921807	1590750	331057	1911433	1584349	327084
	Численность населения на начало 2015 г.			Среднегодовая численность населения за 2014 г.		
Республика Беларусь	9480868	7691191	1789677	9474511	7699008	1775503
Брестская область	1388931	1101601	287330	1388752	1102937	285815
Витебская область	1198515	990966	207549	1200322	993744	206578
Гомельская область	1423964	1147526	276438	1424751	1150130	274621
Гродненская область	1052588	849056	203532	1053725	851198	202527
Минская область	1407895	1135202	272693	1405297	1135704	269593
Могилевская область	1070695	868716	201979	1071620	870856	200764
г. Минск	1938280	1598124	340156	1930044	1594439	335605

Таблица 3

ПСИХИАТРИЧЕСКАЯ СЛУЖБА

Наименование показателя	Год	Республика Беларусь	Брестская область	Витебская область	Гомельская область	Гродненская область	Минская область	Могилевская область	г. Минск	Организации республиканского подчинения
Количество больниц	2013	13	3	3	1	2	-	2	-	2
	2014	13	3	3	1	2	-	2	-	2
Количество психиатрических коек в больницах	2013	4950	860	355	805	430	-	720	-	1780
	2014	4905	820	350	805	420	-	720	-	1790
Количество клинических центров «Психиатрия и наркология»	2013	3	-	1	-	1	1	-	-	-
	2014	3	-	1	-	1	1	-	-	-
Количество психиатрических коек в клинических центрах «Психиатрия и наркология»	2013	695	-	485	-	210	-	-	-	-
	2014	695	-	485	-	210	-	-	-	-
Количество диспансеров	2013	5	2	-	1	-	-	1	1	-
	2014	5	2	-	1	-	-	1	1	-
Количество психиатрических коек в диспансерах	2013	330	105	-	40	-	-	50	135	-
	2014	320	105	-	40	-	-	40	135	-
Количество учреждений в общей лечебной сети, имеющих психиатрические отделения	2013	7	-	1	-	2	-	-	3	1
	2014	7	-	1	-	2	-	-	3	1
Количество психиатрических коек в учреждениях в общей лечебной сети	2013	305	-	5	-	90	-	-	170	40
	2014	312	-	12	-	90	-	-	170	40
Количество психиатрических кабинетов в общей лечебной сети	2013	176	21	29	31	17	40	25	13	-
	2014	179	21	29	31	17	40	27	14	-
Количество психотерапевтических кабинетов в общей лечебной сети	2013	133	13	17	4	26	17	19	37	-
	2014	139	13	16	5	26	21	20	38	-

Таблица 4

ОБЕСПЕЧЕННОСТЬ НАСЕЛЕНИЯ ПСИХИАТРИЧЕСКИМИ КОЙКАМИ

Наименование показателя	Год	Республика Беларусь	Брестская область	Витебская область	Гомельская область	Гродненская область	Минская область*	Могилевская область	г. Минск	Организации республиканского подчинения
Количество коек	2013	6280	965	845	845	730	-	770	305	1820
	2014	6232	925	847	845	720	-	760	305	1830
Количество коек на 10 тыс. населения	2013	6,64	6,94	6,99	5,92	6,90	-	7,15	1,60	1,92
	2014	6,58	6,66	7,05	5,93	6,83	-	7,09	1,59	1,93
Количество коек для взрослых	2013	5900	965	810	800	700	-	740	205	1680
	2014	5852	925	812	800	690	-	730	205	1690
Количество коек для взрослых на 10 тыс. населения	2013	7,64	8,71	8,07	6,91	8,16	-	8,43	1,30	2,18
	2014	7,59	8,38	8,15	6,94	8,09	-	8,36	1,29	2,19
Количество коек для детей	2013	320	-	35	45	30	-	30	100	80
	2014	320	-	35	45	30	-	30	100	80
Количество коек для детей на 10 тыс. населения	2013	1,84	-	1,71	1,67	1,50	-	1,51	3,09	0,46
	2014	1,82	-	1,70	1,65	1,49	-	1,50	3,02	0,45

* в Минской области 20 психиатрических коек находится в состоянии реконструкции

Таблица 5

**МЕДИЦИНСКИЕ КАДРЫ ОРГАНИЗАЦИЙ ЗДРАВООХРАНЕНИЯ, ОКАЗЫВАЮЩИХ
ПСИХИАТРИЧЕСКУЮ И НАРКОЛОГИЧЕСКУЮ ПОМОЩЬ**

Наименование показателя	Год	Республика Беларусь	Брестская область	Витебская область	Гомельская область	Гродненская область	Минская область	Могилевская область	г. Минск
Число штатных должностей врачей-психиатров-наркологов	2013	1391,75	219,25	176,75	183,25	179,25	150,00	143,00	340,25
	2014	1410,00	218,50	178,75	183,25	183,75	153,50	144,25	348,00
Число занятых должностей врачей-психиатров-наркологов	2013	1327,50	208,75	176,25	172,75	168,50	134,00	138,75	328,50
	2014	1348,75	206,00	174,75	174,00	176,25	139,75	143,50	334,50
Численность врачей-психиатров-наркологов (основных работников), физических лиц	2013	1008	161	128	134	144	100	88	253
	2014	992	154	112	130	147	95	98	256
Число штатных должностей врачей-психотерапевтов	2013	320,00	36,50	42,25	36,50	53,00	27,00	24,00	100,75
	2014	322,75	36,50	41,75	35,50	54,75	30,75	24,00	99,50
Число занятых должностей врачей-психотерапевтов	2013	279,50	33,50	39,50	34,50	40,00	20,25	23,25	88,50
	2014	288,50	33,75	40,00	34,00	44,75	20,50	24,00	91,50
Численность врачей-психотерапевтов (основных работников), физических лиц	2013	211	30	24	26	33	15	11	72
	2014	220	29	25	27	38	17	12	72
Число штатных должностей психологов	2013	530,50	44,25	62,50	61,00	72,25	53,25	49,75	187,50
	2014	555,00	52,50	69,75	63,75	76,75	54,00	47,75	190,50
Число занятых должностей психологов	2013	496,25	42,25	60,50	51,00	63,25	44,50	48,75	186,00
	2014	515,75	46,50	67,25	54,00	68,25	49,25	44,75	185,75
Численность психологов (основных работников), физических лиц	2013	443	38	51	44	59	38	41	172
	2014	451	39	57	48	61	41	40	165

**Таблица 6
МЕДИЦИНСКИЕ КАДРЫ ОРГАНИЗАЦИЙ ЗДРАВООХРАНЕНИЯ, ОКАЗЫВАЮЩИХ ПСИХИАТРИЧЕСКУЮ И
НАРКОЛОГИЧЕСКУЮ ПОМОЩЬ В АМБУЛАТОРНЫХ УСЛОВИЯХ**

Наименование показателя	Год	Республика Беларусь	Брестская область	Витебская область	Гомельская область	Гродненская область	Минская область	Могилевская область	г. Минск
Число штатных должностей врачей-психиатров-наркологов	2013	886,00	139,50	99,00	133,25	103,00	142,25	94,25	174,75
	2014	907,50	139,75	112,75	131,50	104,00	145,75	92,75	181,00
Число занятых должностей врачей-психиатров-наркологов	2013	833,25	132,50	98,50	123,75	95,50	126,75	91,00	165,25
	2014	860,00	130,25	110,50	124,00	100,75	132,50	92,75	169,25
Численность врачей-психиатров-наркологов (основных работников), физических лиц	2013	633	110	81	90	80	99	54	119
	2014	638	103	75	93	83	94	66	124
Число штатных должностей врачей-психотерапевтов	2013	212,00	30,75	30,00	26,50	33,50	21,50	17,75	52,00
	2014	217,00	31,25	29,75	25,50	34,50	25,50	18,50	52,00
Число занятых должностей врачей-психотерапевтов	2013	190,75	27,75	29,5	24,5	25,5	15,75	17	50,75
	2014	200,50	29,50	29,25	24,75	29,25	17,25	18,50	52,00
Численность врачей-психотерапевтов (основных работников), физических лиц	2013	146	25	18	20	21	12	7	43
	2014	148	25	18	20	24	14	9	38
Число штатных должностей психологов	2013	249,50	38,00	31,00	31,50	40,25	31,50	23,00	54,25
	2014	263,25	43,50	32,00	32,25	43,25	36,25	22,00	54,00
Число занятых должностей психологов	2013	232,25	37	30	26,5	36,25	27,75	22	52,75
	2014	247,00	41,50	30,00	29,75	38,25	36,25	21,00	50,25
Численность психологов (основных работников), физических лиц	2013	220	34	30	26	34	23	20	53
	2014	223	36	28	28	34	30	20	47

Таблица 7
МЕДИЦИНСКИЕ КАДРЫ ОРГАНИЗАЦИЙ ЗДРАВООХРАНЕНИЯ, ОКАЗЫВАЮЩИХ ПСИХИАТРИЧЕСКУЮ И
НАРКОЛОГИЧЕСКУЮ ПОМОЩЬ В СТАЦИОНАРНЫХ УСЛОВИЯХ

Наименование показателя	Год	Республика Беларусь	Брестская область	Витебская область	Гомельская область	Гродненская область	Минская область	Могилевская область	г. Минск
Число штатных должностей врачей-психиатров-наркологов	2013	499,25	77,75	77,75	49,00	76,25	7,75	46,25	164,50
	2014	493,50	76,75	66,00	50,75	78,25	7,75	48,00	166,00
Число занятых должностей врачей-психиатров-наркологов	2013	488,75	74,25	77,75	49,00	73,00	7,25	45,25	162,25
	2014	479,75	73,75	64,25	49,00	74,00	7,25	47,25	164,25
Численность врачей-психиатров-наркологов (основных работников), физических лиц	2013	366	49	47	43	64	1	33	129
	2014	346	49	37	36	61	1	31	131
Число штатных должностей врачей-психотерапевтов	2013	104,00	5,75	12,25	10,00	19,50	4,75	6,25	45,50
	2014	101,25	5,25	12,00	10,00	20,25	4,75	4,75	44,25
Число занятых должностей врачей-психотерапевтов	2013	84,75	5,75	10,00	10,00	14,50	3,75	6,25	34,50
	2014	84,00	4,25	10,75	9,25	15,50	3,25	4,75	36,25
Численность врачей-психотерапевтов (основных работников), физических лиц	2013	62	5	6	6	12	3	4	26
	2014	69	4	7	7	14	3	3	31
Число штатных должностей психологов	2013	188,00	5,50	12,75	20,00	29,00	12,50	22,25	86,00
	2014	198,75	8,75	17,00	22,50	30,50	12,00	18,50	89,50
Число занятых должностей психологов	2013	179,00	4,50	12,75	19,00	26,00	8,50	22,25	86,00
	2014	185,75	4,75	16,50	19,75	29,00	8,25	18,50	89,00
Численность психологов (основных работников), физических лиц	2013	151	3	8	13	24	8	17	78
	2014	157	3	12	15	25	7	15	80

Таблица 8

ЗАБОЛЕВАЕМОСТЬ ПСИХИЧЕСКИМИ И ПОВЕДЕНЧЕСКИМИ РАССТРОЙСТВАМИ
(кроме заболеваний, связанных с употреблением психоактивных средств)

Годы	человек								
	Республика Беларусь	Брестская область	Витебская область	Гомельская область	Гродненская область	Минская область	Могилевская область	г. Минск	
2005	282888	41809	41683	43776	41703	40253	32327	41337	
2006	294306	44805	43890	46982	42934	40013	34212	41470	
2007	296919	43591	41105	48647	42499	42913	35621	42543	
2008	300624	44935	40899	49353	43394	43500	36416	42127	
2009	309082	44482	41140	52997	44636	44692	38480	42655	
2010	319453	49575	41229	56316	45556	44787	38718	43272	
2011	329033	55097	41636	57275	46729	45358	39546	43392	
2012	337699	57110	42194	58904	47602	47405	40873	43611	
2013	344032	63389	43599	58725	46430	46281	41561	44047	
2014	347844	61848	44569	59041	48690	46270	42712	44714	

Таблица 9
ПОКАЗАТЕЛИ ЗАБОЛЕВАЕМОСТИ ПСИХИЧЕСКИМИ И ПОВЕДЕНЧЕСКИМИ РАССТРОЙСТВАМИ
(кроме заболеваний, связанных с употреблением психоактивных средств)

Годы	на 100 тыс. населения									
	Республика Беларусь	Брестская область	Витебская область	Гомельская область	Гродненская область	Минская область	Могилевская область	г. Минск		
2005	2893,9	2882,8	3203,8	2937,5	3692,8	2722,0	2805,3	2331,2		
2006	3024,0	3105,9	3405,1	3173,4	3837,6	2721,2	2995,3	2317,9		
2007	3060,4	3032,9	3215,7	3304,3	3827,5	2930,7	3142,4	2355,4		
2008	3105,4	3133,3	3222,1	3365,3	3928,2	2983,8	3233,0	2312,2		
2009	3251,2	3173,3	3335,3	3677,1	4155,9	3135,3	3492,6	2332,1		
2010	3366,0	3549,0	3363,8	3918,6	4262,9	3163,6	3543,4	2334,1		
2011	3473,3	3955,1	3418,6	3998,7	4393,4	3222,6	3647,8	2314,8		
2012	3568,1	4105,9	3484,1	4123,0	4491,5	3379,6	3790,5	2303,7		
2013	3634,4	4562,1	3617,9	4116,5	4394,1	3300,4	3867,9	2304,4		
2014	3671,4	4453,5	3713,1	4144,0	4620,8	3292,5	3985,7	2316,7		

Таблица 10
ЗАБОЛЕВАЕМОСТЬ И ПОВЕДЕНЧЕСКИМИ ПСИХИЧЕСКИМИ РАССТРОЙСТВАМИ
В ВОЗРАСТЕ 18 ЛЕТ И СТАРШЕ
(кроме заболеваний, связанных с употреблением психоактивных средств)

Годы	человек									
	Республика Беларусь	Брестская область	Витебская область	Гомельская область	Гродненская область	Минская область	Могилевская область	г. Минск		
2005	201788	29494	31756	30111	30637	28736	21512	29542		
2006	212354	32282	33475	33002	31651	28636	23432	29876		
2007	216416	31417	31053	34450	33003	31257	24061	31175		
2008	222814	33176	30915	35535	34665	32257	25415	30851		
2009	229813	33039	31046	38957	35054	33161	27355	31201		
2010	239464	37113	31096	42290	35892	33876	27515	31682		
2011	248466	42126	32024	43384	36246	34737	28360	31589		
2012	256504	44525	32319	44762	37171	36150	29844	31733		
2013	264900	49694	34553	44830	36791	36085	30578	32369		
2014	268833	49085	35747	44832	39190	35582	31386	33011		

Таблица 11
**ПОКАЗАТЕЛИ ЗАБОЛЕВАЕМОСТИ ПСИХИЧЕСКИМИ И ПОВЕДЕНЧЕСКИМИ РАССТРОЙСТВАМИ
 В ВОЗРАСТЕ 18 ЛЕТ И СТАРШЕ**
 (кроме заболеваний, связанных с употреблением психоактивных средств)
 на 100 тыс. населения

Годы	Республика Беларусь	Брестская область	Витебская область	Гомельская область	Гродненская область	Минская область	Могилевская область	г. Минск
2005	2585,6	2608,8	3019,4	2551,2	3432,9	2437,1	2341,6	2035,3
2006	2711,7	2850,9	3186,0	2794,7	3552,2	2422,5	2553,7	2023,4
2007	2754,0	2769,0	2959,2	2914,0	3708,6	2637,4	2625,3	2077,6
2008	2828,1	2918,0	2950,2	3003,1	3895,4	2720,8	2777,6	2029,6
2009	2970,2	2967,8	3045,0	3345,0	4039,7	2860,9	3053,8	2056,7
2010	3092,6	3337,2	3061,0	3633,9	4146,6	2937,2	3089,2	2054,9
2011	3210,6	3794,0	3167,0	3734,3	4200,2	3028,0	3204,7	2024,2
2012	3319,1	4016,7	3213,1	3862,5	4323,2	3166,1	3391,6	2016,9
2013	3433,8	4493,0	3455,9	3881,1	4299,6	3170,9	3492,8	2043,0
2014	3491,8	4450,4	3597,2	3898,0	4604,1	3133,0	3604,0	2070,4

Таблица 12
**ЗАБОЛЕВАЕМОСТЬ ПСИХИЧЕСКИМИ И ПОВЕДЕНЧЕСКИМИ РАССТРОЙСТВАМИ
 В ВОЗРАСТЕ ДО 18 ЛЕТ**
 (кроме заболеваний, связанных с употреблением психоактивных средств)
 человек

Годы	Республика Беларусь	Брестская область	Витебская область	Гомельская область	Гродненская область	Минская область	Могилевская область	г. Минск
2005	81100	12315	9927	13665	11066	11517	10815	11795
2006	81952	12523	10415	13980	11283	11377	10780	11594
2007	80503	12174	10052	14197	9496	11656	11560	11368
2008	77810	11759	9984	13818	8729	11243	11001	11276
2009	79269	11443	10094	14040	9582	11531	11125	11454
2010	79989	12462	10133	14026	9664	10911	11203	11590
2011	80567	12971	9612	13891	10483	10621	11186	11803
2012	81195	12585	9875	14142	10431	11255	11029	11878
2013	79132	13695	9046	13895	9639	10196	10983	11678
2014	79011	12763	8822	14209	9500	10688	11326	11703

Таблица 13

**ПОКАЗАТЕЛИ ЗАБОЛЕВАЕМОСТИ ПСИХИЧЕСКИМИ И ПОВЕДЕНЧЕСКИМИ
РАССТРОЙСТВАМИ В ВОЗРАСТЕ ДО 18 ЛЕТ
(кроме заболеваний, связанных с употреблением психоактивных средств)**

Годы	на 100 тыс. населения									
	Республика Беларусь	Брестская область	Витебская область	Гомельская область	Гродненская область	Минская область	Могилевская область	г. Минск		
2005	4114,4	3851,1	3981,3	4408,4	4672,2	3842,5	4628,7	3665,4		
2006	4310,1	4036,9	4371,2	4665,6	4953,7	3946,0	4799,2	3709,2		
2007	4366,1	4021,9	4391,5	4895,8	4307,5	4175,9	5325,9	3719,6		
2008	4317,4	3956,9	4509,0	4878,3	4064,3	4128,5	5204,1	3735,1		
2009	4479,6	3966,6	4719,5	5075,5	4644,4	4329,7	5400,7	3671,6		
2010	4577,3	4376,3	4830,0	5130,4	4758,9	4159,0	5546,0	3713,0		
2011	4645,9	4587,6	4649,2	5134,0	5224,2	4079,9	5616,6	3759,2		
2012	4676,2	4456,0	4812,7	5241,7	5214,8	4314,1	5560,3	3715,7		
2013	4517,8	4831,8	4407,2	5118,0	4796,8	3858,0	5517,7	3570,3		
2014	4450,1	4465,5	4270,5	5174,0	4690,7	3964,5	5641,4	3487,1		

Таблица 14

**ПЕРВИЧНАЯ ЗАБОЛЕВАЕМОСТЬ ПСИХИЧЕСКИМИ И ПОВЕДЕНЧЕСКИМИ РАССТРОЙСТВАМИ
(кроме заболеваний, связанных с употреблением психоактивных средств)**

Годы	человек									
	Республика Беларусь	Брестская область	Витебская область	Гомельская область	Гродненская область	Минская область	Могилевская область	г. Минск		
2005	57410	7512	8004	9114	7589	7551	6080	11560		
2006	63139	8792	8642	10434	8062	8451	6395	12363		
2007	64938	8432	8644	9554	9377	9129	6527	13275		
2008	66432	8881	8182	9575	10924	9285	7099	12486		
2009	71643	10450	8337	11918	11065	9322	7801	12750		
2010	70998	10746	8175	11907	10453	9278	7179	13260		
2011	71344	11352	8017	11505	10045	9670	7651	13104		
2012	72074	11808	7369	12133	9872	9715	8272	12905		
2013	72110	15033	6713	10188	8862	10131	7654	13529		
2014	72433	16270	6651	10420	8440	9914	7561	13177		

Таблица 15

**ПОКАЗАТЕЛИ ПЕРВИЧНОЙ ЗАБОЛЕВАЕМОСТИ
ПСИХИЧЕСКИМИ И ПОВЕДЕНЧЕСКИМИ РАССТРОЙСТВАМИ
(кроме заболеваний, связанных с употреблением психоактивных средств)**

Годы	на 100 тыс. населения									
	Республика Беларусь	Брестская область	Витебская область	Гомельская область	Гродненская область	Минская область	Могилевская область	г. Минск		
2005	587,3	518,0	615,2	611,6	672,0	510,6	527,6	651,9		
2006	648,7	609,5	670,5	704,8	720,6	574,7	559,9	691,0		
2007	669,3	586,7	676,2	649,0	844,5	623,4	575,8	735,0		
2008	686,2	619,3	644,6	652,9	988,9	636,9	630,2	685,3		
2009	753,6	745,5	675,9	826,9	1030,2	654,0	708,0	697,1		
2010	748,1	769,3	667,0	828,5	978,1	655,4	657,0	715,3		
2011	753,1	814,9	658,2	803,2	944,4	687,0	705,7	699,0		
2012	761,5	848,9	608,5	849,2	931,5	692,6	767,1	681,7		
2013	761,8	1081,9	557,1	714,2	838,7	722,5	712,3	707,8		
2014	764,5	1171,6	554,1	731,4	801,0	705,5	705,6	682,7		

Таблица 16

**ПЕРВИЧНАЯ ЗАБОЛЕВАЕМОСТЬ ПСИХИЧЕСКИМИ И ПОВЕДЕНЧЕСКИМИ РАССТРОЙСТВАМИ
В ВОЗРАСТЕ 18 ЛЕТ И СТАРШЕ**

(кроме заболеваний, связанных с употреблением психоактивных средств)

Годы	человек									
	Республика Беларусь	Брестская область	Витебская область	Гомельская область	Гродненская область	Минская область	Могилевская область	г. Минск		
2005	38544	4473	5555	6098	5484	5102	3709	8123		
2006	44514	6021	6370	7312	5965	5688	4024	9134		
2007	46228	5887	6182	6908	6787	6233	4177	10054		
2008	48411	6437	5930	6825	8427	6558	4722	9512		
2009	53221	7882	6040	8784	8912	6672	5426	9505		
2010	52986	7944	5874	8921	8044	6957	5056	10190		
2011	53190	8409	5828	8689	7702	7221	5413	9928		
2012	54110	9158	5184	8955	7691	7242	6106	9774		
2013	54862	12183	4786	7470	6784	7548	5548	10543		
2014	55281	13848	4826	7551	6218	7016	5609	10213		

Таблица 17

**ПОКАЗАТЕЛИ ПЕРВИЧНОЙ ЗАБОЛЕВАЕМОСТИ ПСИХИЧЕСКИМИ И ПОВЕДЕНЧЕСКИМИ
РАССТРОЙСТВАМИ В ВОЗРАСТЕ 18 ЛЕТ И СТАРШЕ
(кроме заболеваний, связанных с употреблением психоактивных средств)**

Годы	на 100 тыс. населения									
	Республика Беларусь	Брестская область	Витебская область	Гомельская область	Гродненская область	Минская область	Могилевская область	г. Минск		
2005	493,9	395,7	528,2	516,7	614,5	432,7	403,7	559,6		
2006	568,4	531,7	606,3	619,2	669,5	481,2	438,6	618,6		
2007	588,3	518,9	589,1	584,3	762,7	525,9	455,7	670,0		
2008	614,5	566,2	565,9	576,8	947,0	553,2	516,1	625,8		
2009	687,9	708,0	592,4	754,2	1027,0	575,6	605,7	626,5		
2010	684,3	714,3	578,2	766,6	929,3	603,2	567,7	660,9		
2011	687,3	757,3	576,3	747,9	892,5	629,5	611,7	636,2		
2012	700,2	826,2	515,4	772,7	894,5	634,3	693,9	621,2		
2013	711,2	1101,5	478,7	646,7	792,8	663,3	633,7	665,4		
2014	718,0	1255,6	485,6	656,5	730,5	617,8	644,1	640,5		

Таблица 18

**ПЕРВИЧНАЯ ЗАБОЛЕВАЕМОСТЬ ПСИХИЧЕСКИМИ И ПОВЕДЕНЧЕСКИМИ РАССТРОЙСТВАМИ
В ВОЗРАСТЕ ДО 18 ЛЕТ**

(кроме заболеваний, связанных с употреблением психоактивных средств)

Годы	человек									
	Республика Беларусь	Брестская область	Витебская область	Гомельская область	Гродненская область	Минская область	Могилевская область	г. Минск		
2005	18866	3039	2449	3016	2105	2449	2371	3437		
2006	18625	2771	2272	3122	2097	2763	2371	3229		
2007	18710	2545	2462	2646	2590	2896	2350	3221		
2008	18021	2444	2252	2750	2497	2727	2377	2974		
2009	18422	2568	2297	3134	2153	2650	2375	3245		
2010	18012	2802	2301	2986	2409	2321	2123	3070		
2011	18154	2943	2189	2816	2343	2449	2238	3176		
2012	17964	2650	2185	3178	2181	2473	2166	3131		
2013	17248	2850	1927	2718	2078	2583	2106	2986		
2014	17152	2422	1825	2869	2222	2898	1952	2964		

Таблица 19
**ПОКАЗАТЕЛИ ПЕРВИЧНОЙ ЗАБОЛЕВАЕМОСТИ ПСИХИЧЕСКИМИ И ПОВЕДЕНЧЕСКИМИ
 РАССТРОЙСТВАМИ В ВОЗРАСТЕ ДО 18 ЛЕТ**
 (кроме заболеваний, связанных с употреблением психоактивных средств)

Годы	на 100 тыс. населения									
	Республика Беларусь	Брестская область	Витебская область	Гомельская область	Гродненская область	Минская область	Могилевская область	г. Минск		
2005	957,1	950,4	982,2	973,0	888,7	817,1	1014,8	1068,1		
2006	979,5	893,3	953,6	1041,9	920,7	958,3	1055,5	1033,0		
2007	1014,7	840,8	1075,6	912,5	1174,8	1037,5	1082,7	1053,9		
2008	999,9	822,4	1017,1	970,9	1162,6	1001,4	1124,4	985,1		
2009	1041,0	890,2	1074,0	1133,0	1043,6	995,0	1153,0	1040,2		
2010	1030,7	984,0	1096,8	1092,2	1186,3	884,7	1051,0	983,5		
2011	1046,8	1040,9	1058,8	1040,8	1167,6	940,8	1123,7	1011,5		
2012	1034,6	938,3	1064,9	1177,9	1090,3	947,9	1092,0	979,4		
2013	984,7	1005,5	938,8	1001,1	1034,1	977,4	1058,0	912,9		
2014	966,0	847,4	883,4	1044,7	1097,1	1075,0	972,3	883,2		

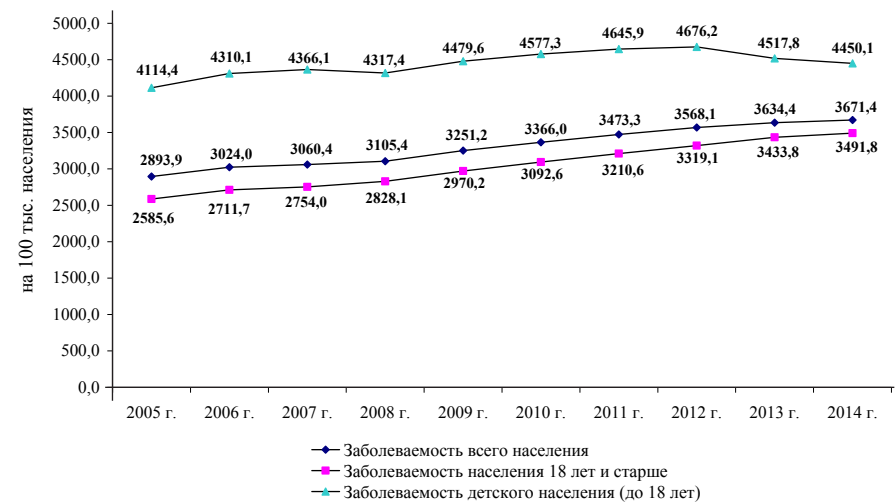


Рис.1. Показатели заболеваемости психическими и поведенческими расстройствами в Республике Беларусь

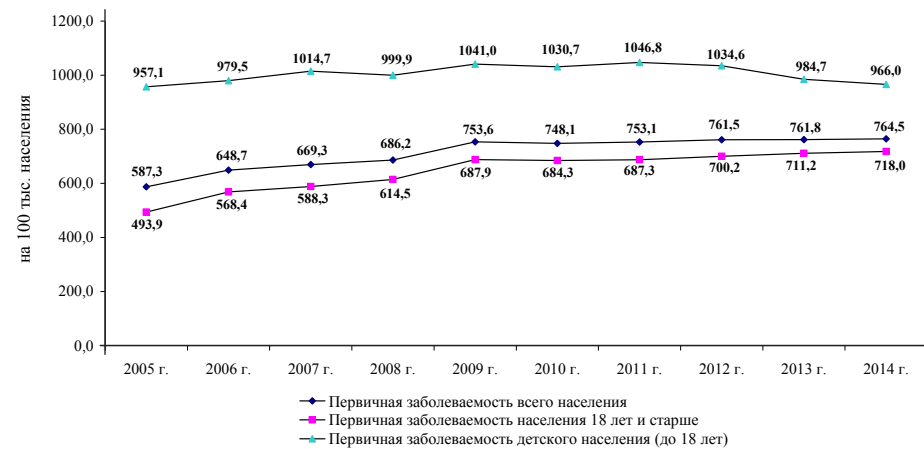


Рис.2. Показатели первичной заболеваемости психическими и поведенческими расстройствами в Республике Беларусь

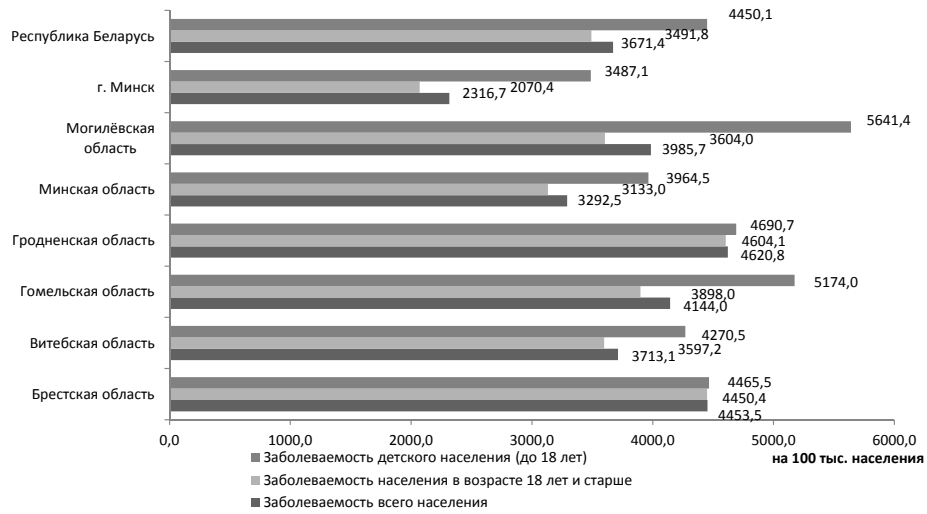


Рис. 3. Региональные уровни заболеваемости психическими и поведенческими расстройствами. 2014 г.

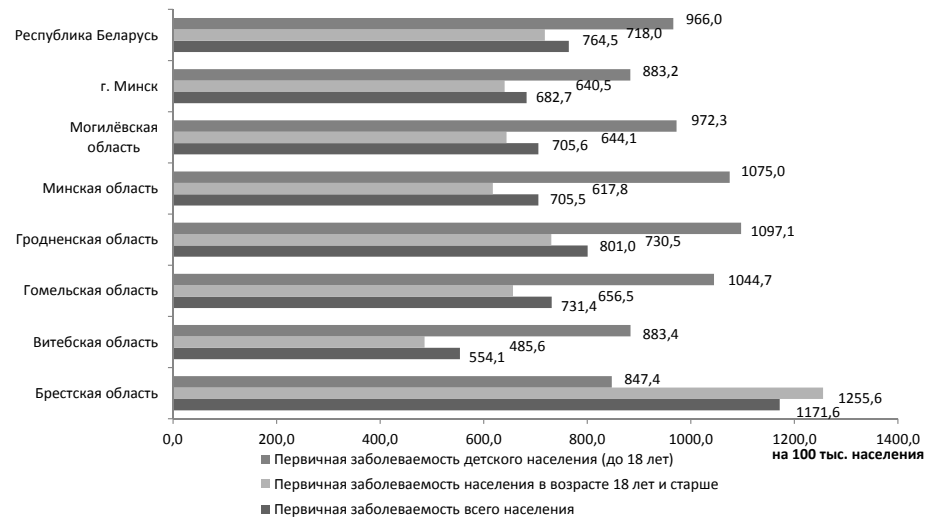


Рис. 4. Региональные уровни первичной заболеваемости психическими и поведенческими расстройствами. 2014 г.

Таблица 20

ЗАБОЛЕВАЕМОСТЬ ПСИХИЧЕСКИМИ И ПОВЕДЕНЧЕСКИМИ РАССТРОЙСТВАМИ ПО КЛАССАМ БОЛЕЗНЕЙ

(кроме заболеваний, связанных с употреблением психоактивных средств)

Наименование классов и отдельных болезней	Год	человек																									
		Республика Беларусь	Брестская область	Витебская область	Гомельская область	Гродненская область	Минская область	Могилёвская область	г. Минск																		
Психические расстройства – всего	2013	344032	63389	43599	58725	46430	46281	41561	44047	44714	13164	13340	4875	5040	1998	2027	384	378	8289	8300	612	593	4663	4559	203	216	
из них: органические, включая симптоматические, психические расстройства	2014	347844	61848	44569	59041	48690	46270	42712	44714	42712	10700	13427	11243	4538	4635	1907	1907	523	559	6162	6608	881	804	2643	2595	78	78
из них: органические психозы и (или) деменции	2013	94419	16175	13214	16008	11731	13427	10700	13164	10700	13164	13427	11243	4538	4635	1907	1907	523	559	6162	6608	881	804	2643	2595	78	78
из них: сосудистая деменция и другие формы деменции	2014	96248	15090	13727	16379	12480	13989	11243	13340	11243	13340	13989	11243	4538	4635	1907	1907	523	559	6162	6608	881	804	2643	2595	78	78
психозы и (или) деменция вследствие эпилепсии	2013	31405	4358	4516	5029	4344	3745	4538	4875	4538	4875	3745	4538	4538	4635	1907	1907	523	559	6162	6608	881	804	2643	2595	78	78
2014	32424	4680	4415	5186	4682	3786	3786	4635	5040	4635	5040	3786	4635	4635	1907	1907	523	559	6162	6608	881	804	2643	2595	78	78	
органические непсихотические расстройства	2013	15222	2472	2181	2530	2381	1753	1907	1998	1907	1998	1753	1907	1907	1907	1907	2027	384	378	8289	8300	612	593	4663	4559	203	216
2014	15986	2750	2119	2725	2629	1829	1829	1907	2027	1907	2027	1829	1907	1907	1907	2027	384	378	8289	8300	612	593	4663	4559	203	216	
психозы и (или) деменция вследствие эпилепсии	2013	4079	503	983	844	571	271	523	384	523	384	271	523	523	523	523	384	378	8289	8300	612	593	4663	4559	203	216	
2014	4050	508	960	826	489	330	330	559	378	559	378	330	559	559	559	559	378	378	8289	8300	612	593	4663	4559	203	216	
органические непсихотические расстройства	2013	63014	11817	8698	10979	7387	9682	6162	8289	6162	8289	9682	6162	6162	6162	6162	8289	378	378	8289	8300	612	593	4663	4559	203	216
2014	63824	10410	9312	11193	7798	10203	6608	8300	8289	6608	8300	10203	6608	6608	6608	6608	8289	378	378	8289	8300	612	593	4663	4559	203	216
из них обусловленные эпилепсией	2013	6151	878	1040	761	971	1008	881	612	881	612	1008	881	881	881	881	612	378	378	8289	8300	612	593	4663	4559	203	216
2014	6060	864	1081	777	940	1001	1008	881	612	881	612	1001	881	881	881	881	612	378	378	8289	8300	612	593	4663	4559	203	216
шизофрения	2013	23011	2963	3213	3781	3251	2497	2643	4663	2643	4663	2497	2643	2643	2643	2643	4663	378	378	8289	8300	612	593	4663	4559	203	216
2014	22617	3075	3009	3761	3150	2468	2595	2595	4559	2595	4559	2468	2595	2595	2595	2595	4559	378	378	8289	8300	612	593	4663	4559	203	216
шизопатическое расстройство	2013	1077	116	275	184	58	163	78	203	78	203	163	78	78	78	78	203	378	378	8289	8300	612	593	4663	4559	203	216
2014	1135	142	260	197	67	175	78	78	203	78	203	175	78	78	78	78	203	378	378	8289	8300	612	593	4663	4559	203	216

Продолжение таблицы 20

Наименование классов и отдельных болезней	Год	Республика Беларусь	Брестская область	Витебская область	Гомельская область	Гродненская область	Минская область	Могилевская область	г. Минск
шизоаффективное расстройство	2013	1086	168	241	112	78	184	127	176
	2014	1064	181	216	122	82	168	124	171
острые и преходящие неорганические психозы	2013	4040	322	313	626	308	735	579	1157
	2014	4133	364	303	730	337	613	643	1143
хронические неорганические психозы, детские психозы	2013	3492	617	720	520	219	410	347	659
	2014	3822	679	707	572	232	410	428	794
аффективные психозы	2013	2251	340	550	293	389	284	271	124
	2014	2106	287	442	303	397	276	269	132
аффективные неспихотические расстройства	2013	12465	2764	817	2363	1633	1815	1581	1492
	2014	12535	2514	814	2558	1712	1706	1765	1466
невротические, связанные со стрессом и соматоформные расстройства	2013	88570	21514	9047	14497	13276	12234	8310	9692
	2014	89350	21807	10304	13499	13841	11684	8250	9965
поведенческие синдромы, неспихотические расстройства детского и подросткового возраста	2013	62364	10735	6984	10404	8938	7232	9076	8995
	2014	62424	9335	6722	10787	9816	7222	9446	9096
расстройства личности и поведения у взрослых	2013	9050	1335	2264	1475	1136	1399	789	652
	2014	10034	1974	2631	1418	1062	1433	806	710
умственная отсталость легкой степени	2013	27511	4248	3927	5797	3460	3850	4829	1400
	2014	27569	4259	3684	6003	3442	4033	4750	1398
другие формы умственной отсталости	2013	14696	2092	2034	2665	1953	2051	2231	1670
	2014	14807	2141	1750	2712	2072	2093	2315	1724

Таблица 21
ПОКАЗАТЕЛИ ЗАБОЛЕВАЕМОСТИ ПСИХИЧЕСКИМИ И ПОВЕДЕНЧЕСКИМИ РАССТРОЙСТВАМИ

ПО КЛАССАМ БОЛЕЗНЕЙ

(кроме заболеваний, связанных с употреблением психоактивных средств)

Наименование классов и отдельных болезней	Год	Республика Беларусь	Брестская область	Витебская область	Гомельская область	Гродненская область	Минская область	Могилевская область	г. Минск
Психические расстройства – всего	2013	3634,4	4562,1	3617,9	4116,5	4394,1	3300,4	3867,9	2304,4
	2014	3671,4	4453,5	3713,1	4144,0	4620,8	3292,5	3985,7	2316,7
из них органические, включая симптоматические, психические расстройства	2013	997,5	1164,1	1096,5	1122,1	1110,2	957,5	995,8	688,7
	2014	1015,9	1086,6	1143,6	1149,6	1184,4	995,4	1049,2	691,2
из них: органические психозы и (или) деменции	2013	331,8	313,6	374,7	352,5	411,1	267,1	422,3	255,0
	2014	342,2	337,0	367,8	364,0	444,3	269,4	432,5	261,1
из них: сосудистая деменция и другие формы деменции	2013	160,8	177,9	181,0	177,3	225,3	125,0	177,5	104,5
	2014	168,7	198,0	176,5	191,3	249,5	130,2	178,0	105,0
психозы и (или) деменция вследствие эпилепсии	2013	43,1	36,2	81,6	59,2	54,0	19,3	48,7	20,1
	2014	42,7	36,6	80,0	58,0	46,4	23,5	52,2	19,6
органические неспихотические расстройства	2013	665,7	850,5	721,8	769,6	699,1	690,4	573,5	433,7
	2014	673,6	749,6	775,8	785,6	740,0	726,0	616,6	430,0
из них обусловленные эпилепсией	2013	65,0	63,2	86,3	53,3	91,9	71,9	82,0	32,0
	2014	64,0	62,2	90,1	54,5	89,2	71,2	75,0	30,7
шизофрения	2013	243,1	213,2	266,6	265,0	307,7	178,1	246,0	244,0
	2014	238,7	221,4	250,7	264,0	298,9	175,6	242,2	236,2
шизотипическое расстройство	2013	11,4	8,3	22,8	12,9	5,5	11,6	7,3	10,6
	2014	12,0	10,2	21,7	13,8	6,4	12,5	7,3	11,2

на 100 тыс. населения

Продолжение таблицы 21

Наименование классов и отдельных болезней	Год	Республика Беларусь	Брестская область	Витебская область	Гомельская область	Гродненская область	Минская область	Могилевская область	г. Минск
шизоаффективное расстройство	2013	11,5	12,1	20,0	7,9	7,4	13,1	11,8	9,2
	2014	11,2	13,0	18,0	8,6	7,8	12,0	11,6	8,9
острые и преходящие неорганические психозы	2013	42,7	23,2	26,0	43,9	29,1	52,4	53,9	60,5
	2014	43,6	26,2	25,2	51,2	32,0	43,6	60,0	59,2
хронические неорганические психозы, детские психозы	2013	36,9	44,4	59,7	36,5	20,7	29,2	32,3	34,5
	2014	40,3	48,9	58,9	40,1	22,0	29,2	39,9	41,1
аффективные психозы	2013	23,8	24,5	45,6	20,5	36,8	20,3	25,2	6,5
	2014	22,2	20,7	36,8	21,3	37,7	19,6	25,1	6,8
аффективные депрессивные расстройства	2013	131,7	198,9	67,8	165,6	154,5	129,4	147,1	78,1
	2014	132,3	181,0	67,8	179,5	162,5	121,4	164,7	76,0
неврогические, связанные со стрессом и соматоформные расстройства	2013	935,7	1548,4	750,7	1016,2	1256,4	872,4	773,4	507,1
	2014	943,1	1570,3	858,4	947,5	1313,5	831,4	769,9	516,3
поведенческие синдромы, депрессивные расстройства детского и подросткового возраста	2013	658,8	772,6	579,5	729,3	845,9	515,7	844,7	470,6
	2014	658,9	672,2	560,0	757,1	931,6	513,9	881,5	471,3
расстройства личности и поведения у взрослых	2013	95,6	96,1	187,9	103,4	107,5	99,8	73,4	34,1
	2014	105,9	142,1	219,2	99,5	100,8	102,0	75,2	36,8
умственная отсталость легкой степени	2013	290,6	305,7	325,9	406,4	327,5	274,6	449,4	73,2
	2014	291,0	306,7	306,9	421,3	326,7	287,0	443,3	72,4
другие формы умственной отсталости	2013	155,3	150,6	168,8	186,8	184,8	146,3	207,6	87,4
	2014	156,3	154,2	145,8	190,3	196,6	148,9	216,0	89,3

Таблица 22
ЗАБОЛЕВАЕМОСТЬ ПСИХИЧЕСКИМИ И ПОВЕДЕНЧЕСКИМИ РАССТРОЙСТВАМИ В ВОЗРАСТЕ 18 ЛЕТ И СТАРШЕ ПО КЛАССАМ БОЛЕЗНЕЙ

(кроме заболеваний, связанных с употреблением психоактивных средств)

Наименование классов и отдельных болезней	Год	человек									
		Республика Беларусь	Брестская область	Витебская область	Гомельская область	Гродненская область	Минская область	Могилевская область	г. Минск		
Психические расстройства – всего	2013	264900	49694	34553	44830	36791	36085	30578	32369		
	2014	268833	49085	35747	44832	39190	35582	31386	33011		
из них: органические, включая симптоматические, психические расстройства	2013	91506	15954	12895	15661	11005	12843	10539	12609		
	2014	93230	14876	13441	16031	11783	13120	11065	12914		
из них: органические психозы и (или) деменции	2013	31103	4331	4407	4991	4308	3703	4514	4849		
	2014	32150	4659	4324	5150	4654	3751	4614	4998		
из них: сосудистая деменция и другие формы деменции	2013	15222	2472	2181	2530	2381	1753	1907	1998		
	2014	15986	2750	2119	2725	2629	1829	1907	2027		
психозы и (или) деменция вследствие эпилепсии	2013	3950	494	926	812	563	269	506	380		
	2014	3928	501	913	791	483	324	542	374		
органические депрессивные расстройства	2013	60403	11623	8488	10670	6697	9140	6025	7760		
	2014	61080	10217	9117	10881	7129	9369	6451	7916		
из них обусловленные эпилепсией	2013	5775	848	980	700	908	925	821	593		
	2014	5696	842	1036	720	888	893	739	578		
шизофрения	2013	22881	2945	3208	3768	3238	2483	2610	4629		
	2014	22502	3053	3001	3750	3146	2455	2571	4526		
шизотипическое расстройство	2013	1049	112	275	180	58	160	77	187		
	2014	1102	140	258	192	67	169	76	200		

Продолжение таблицы 22

Наименование классов и отдельных болезней	Год	Республика Беларусь	Брестская область	Витебская область	Гомельская область	Гродненская область	Минская область	Могилевская область	г. Минск
шизоаффективное расстройство	2013	1078	168	237	111	77	183	126	176
	2014	1059	181	216	121	82	166	122	171
острые и преходящие неорганические психозы	2013	3948	313	309	617	305	714	558	1132
	2014	4015	356	292	713	332	588	618	1116
хронические неорганические психозы, детские психозы	2013	2889	530	638	438	113	337	295	538
	2014	3049	566	612	459	112	313	379	608
аффективные психозы	2013	2234	339	538	293	389	282	271	122
	2014	2085	287	430	303	396	270	268	131
аффективные непсихотические расстройства	2013	12366	2754	812	2343	1627	1785	1569	1476
	2014	12421	2501	809	2542	1705	1676	1752	1436
стрессом и соматоформные расстройства	2013	82133	19705	8338	13778	12189	11692	7886	8545
	2014	84166	20819	9577	12911	13098	11031	7802	8928
поведенческие синдромы, расстройства детского и подросткового возраста	2013	8192	1317	857	352	3172	562	1478	454
	2014	7455	0	852	375	3746	571	1402	509
расстройства личности и поведения у взрослых	2013	9050	1335	2264	1475	1136	1399	789	652
	2014	10008	1963	2621	1418	1062	1428	806	710
умственная отсталость легкой степени	2013	17256	2875	2675	3726	2109	2256	2789	826
	2014	17520	2922	2457	3923	2169	2384	2873	792
другие формы умственной отсталости	2013	10318	1347	1507	2088	1373	1389	1591	1023
	2014	10221	1421	1181	2094	1492	1411	1652	970

Таблица 23

ПОКАЗАТЕЛИ ЗАБОЛЕВАЕМОСТИ ПСИХИЧЕСКИМИ И ПОВЕДЕНЧЕСКИМИ РАССТРОЙСТВАМИ В ВОЗРАСТЕ 18 ЛЕТ И СТАРШЕ ПО КЛАССАМ БОЛЕЗНЕЙ

(кроме заболеваний, связанных с употреблением психоактивных средств)

Наименование классов и отдельных болезней	Год	на 100 тыс. населения							
		Республика Беларусь	Брестская область	Витебская область	Гомельская область	Гродненская область	Минская область	Могилевская область	г. Минск
Психические расстройства – всего	2013	3433,8	4493,0	3455,9	3881,1	4299,6	3170,9	3492,8	2043,0
	2014	3491,8	4450,4	3597,2	3898,0	4604,1	3133,0	3604,0	2070,4
из них: органические, включая симптоматические, психические расстройства	2013	1186,2	1442,5	1289,7	1355,8	1286,1	1128,6	1203,8	795,8
	2014	1210,9	1348,8	1352,6	1393,8	1384,3	1155,2	1270,6	809,9
из них: сосудистая деменция и другие формы деменции	2013	403,2	391,6	440,8	432,1	503,5	325,4	515,6	306,1
	2014	417,6	422,4	435,1	447,8	546,8	330,3	529,8	313,5
психозы и (или) деменция вследствие эпилепсии	2013	197,3	223,5	218,1	219,0	278,3	154,0	217,8	126,1
	2014	207,6	249,3	213,2	236,9	308,9	161,0	219,0	127,1
органические непсихотические расстройства	2013	51,2	44,7	92,6	70,3	65,8	23,6	57,8	24,0
	2014	51,0	45,4	91,9	68,8	56,7	28,5	62,2	23,5
из них обусловленные эпилепсией	2013	783,0	1050,9	849,0	923,7	782,6	803,2	688,2	489,8
	2014	793,3	926,3	917,4	946,1	837,5	825,0	740,8	496,5
шизофрения	2013	74,9	76,7	98,0	60,6	106,1	81,3	93,8	37,4
	2014	74,0	76,3	104,3	62,6	104,3	78,6	84,9	36,3
шизотипическое расстройство	2013	296,6	266,3	320,9	326,2	378,4	218,2	298,1	292,2
	2014	292,3	276,8	302,0	326,1	369,6	216,2	295,2	283,9
	2013	13,6	10,1	27,5	15,6	6,8	14,1	8,8	11,8
	2014	14,3	12,7	26,0	16,7	7,9	14,9	8,7	12,5

Продолжение таблицы 23

Наименование классов и отдельных болезней	Год	Республика Беларусь	Брестская область	Витебская область	Гомельская область	Гродненская область	Минская область	Могилевская область	г. Минск
шизоаффективное расстройство	2013	14,0	15,2	23,7	9,6	9,0	16,1	14,4	11,1
	2014	13,8	16,4	21,7	10,5	9,6	14,6	14,0	10,7
острые и преходящие неорганические психозы	2013	51,2	28,3	30,9	53,4	35,6	62,7	63,7	71,4
	2014	52,1	32,3	29,4	62,0	39,0	51,8	71,0	70,0
хронические неорганические психозы, детские психозы	2013	37,4	47,9	63,8	37,9	13,2	29,6	33,7	34,0
	2014	39,6	51,3	61,6	39,9	13,2	27,6	43,5	38,1
аффективные психозы	2013	29,0	30,7	53,8	25,4	45,5	24,8	31,0	7,7
	2014	27,1	26,0	43,3	26,3	46,5	23,8	30,8	8,2
аффективные непсихотические расстройства	2013	160,3	249,0	81,2	202,8	190,1	156,9	179,2	93,2
	2014	161,3	226,8	81,4	221,0	200,3	147,6	201,2	90,1
невротические, связанные со стрессом и соматоформные расстройства	2013	1064,7	1781,6	833,9	1192,8	1424,5	1027,4	900,8	539,3
	2014	1093,2	1887,6	963,7	1122,6	1538,8	971,3	895,9	559,9
поведенческие синдромы, непсихотические расстройства детского и подросткового возраста	2013	106,2	119,1	85,7	30,5	370,7	49,4	168,8	28,7
	2014	96,8	0,0	85,7	32,6	440,1	50,3	161,0	31,9
расстройства личности и поведения у взрослых	2013	117,3	120,7	226,4	127,7	132,8	122,9	90,1	41,2
	2014	130,0	178,0	263,8	123,3	124,8	125,7	92,6	44,5
умственная отсталость легкой степени	2013	223,7	259,9	267,5	322,6	246,5	198,2	318,6	52,1
	2014	227,6	264,9	247,2	341,1	254,8	209,9	329,9	49,7
другие формы умственной отсталости	2013	133,7	121,8	150,7	180,8	160,5	122,1	181,7	64,6
	2014	132,8	128,8	118,8	182,1	175,3	124,2	189,7	60,8

Таблица 24

ЗАБОЛЕВАЕМОСТЬ ПСИХИЧЕСКИМИ И ПОВЕДЕНЧЕСКИМИ РАССТРОЙСТВАМИ В ВОЗРАСТЕ ДО 18 ЛЕТ ПО КЛАССАМ БОЛЕЗНЕЙ

(кроме заболеваний, связанных с употреблением психоактивных средств)

Наименование классов и отдельных болезней	Год	человек								
		Республика Беларусь	Брестская область	Витебская область	Гомельская область	Гродненская область	Минская область	Могилевская область	г. Минск	
Психические расстройства – всего	2013	79132	13695	9046	13895	9639	10196	10983	11678	
	2014	79011	12763	8822	14209	9500	10688	11326	11703	
из них:	2013	2913	221	319	347	726	584	161	555	
органические, включая симптоматические, психические расстройства	2014	3018	214	286	348	697	869	178	426	
из них:	2013	302	27	109	38	36	42	24	26	
органические психозы и (или) деменции	2014	274	21	91	36	28	35	21	42	
из них:	2013	-	-	-	-	-	-	-	-	
сосудистая деменция и другие формы деменции	2014	-	-	-	-	-	-	-	-	
психозы и (или) деменция вследствие эпилепсии	2013	129	9	57	32	8	2	17	4	
	2014	122	7	47	35	6	6	17	4	
органические непсихотические расстройства	2013	2611	194	210	309	690	542	137	529	
	2014	2744	193	195	312	669	834	157	384	
из них обусловленные эпилепсией	2013	376	30	60	61	63	83	60	19	
	2014	364	22	45	57	52	108	65	15	
шизофрения	2013	130	18	5	13	13	14	33	34	
	2014	115	22	8	11	4	13	24	33	
шизотипическое расстройство	2013	28	4	-	4	-	3	1	16	
	2014	33	2	2	5	-	6	2	16	

Продолжение таблицы 24

Наименование классов и отдельных болезней	Год	Республика Беларусь	Брестская область	Витебская область	Гомельская область	Гродненская область	Минская область	Могилевская область	г. Минск
шизоаффективное расстройство	2013	8	-	4	1	1	1	1	-
	2014	5	-	-	1	-	2	2	-
острые и преходящие неорганические психозы	2013	92	9	4	9	3	21	21	25
	2014	118	8	11	17	5	25	25	27
хронические неорганические психозы, детские психозы	2013	603	87	82	82	106	73	52	121
	2014	773	113	95	113	120	97	49	186
аффективные психозы	2013	17	1	12	-	-	2	-	2
	2014	21	0	12	-	1	6	1	1
аффективные непсихотические расстройства	2013	99	10	5	20	6	30	12	16
	2014	114	13	5	16	7	30	13	30
невротические, связанные со стрессом и соматоформные расстройства	2013	6437	1809	709	719	1087	542	424	1147
	2014	5184	988	727	588	743	653	448	1037
поведенческие синдромы, непсихотические расстройства детского и подросткового возраста	2013	54172	9418	6127	10052	5766	6670	7598	8541
	2014	54969	9335	5870	10412	6070	6651	8044	8587
расстройства личности и поведения у взрослых	2013	-	-	-	-	-	-	-	-
	2014	26	11	10	-	-	5	-	-
умственная отсталость легкой степени	2013	10255	1373	1252	2071	1351	1594	2040	574
	2014	10049	1337	1227	2080	1273	1649	1877	606
другие формы умственной отсталости	2013	4378	745	527	577	580	662	640	647
	2014	4586	720	569	618	580	682	663	754

Таблица 25

ПОКАЗАТЕЛИ ЗАБОЛЕВАЕМОСТИ ПСИХИЧЕСКИМИ И ПОВЕДЕНЧЕСКИМИ РАССТРОЙСТВАМИ

В ВОЗРАСТЕ ДО 18 ЛЕТ ПО КЛАССАМ БОЛЕЗНЕЙ

(кроме заболеваний, связанных с употреблением психоактивных средств)

Наименование классов и отдельных болезней	Год	Республика Беларусь	Брестская область	Витебская область	Гомельская область	Гродненская область	Минская область	Могилевская область	г. Минск
Психические расстройства – всего	2013	4517,8	4831,8	4407,2	5118,0	4796,8	3858,0	5517,7	3570,3
	2014	4450,1	4465,5	4270,5	5174,0	4690,7	3964,5	5641,4	3487,1
из них: органические, включая симптоматические, психические расстройства	2013	166,3	78,0	155,4	127,8	361,3	221,0	80,9	169,7
	2014	170,0	74,9	138,4	126,7	344,2	322,3	88,7	126,9
из них: органические психозы и (или) деменции	2013	17,2	9,5	53,1	14,0	17,9	15,9	12,1	7,9
	2014	15,4	7,3	44,1	13,1	13,8	13,0	10,5	12,5
из них: сосудистая деменция и другие формы деменции	2013	-	-	-	-	-	-	-	-
	2014	-	-	-	-	-	-	-	-
психозы и (или) деменция вследствие эпилепсии	2013	7,4	3,2	27,8	11,8	4,0	0,8	8,5	1,2
	2014	6,9	2,4	22,8	12,7	3,0	2,2	8,5	1,2
органические непсихотические расстройства	2013	149,1	68,4	102,3	113,8	343,4	205,1	68,8	161,7
	2014	154,5	67,5	94,4	113,6	330,3	309,4	78,2	114,4
из них обусловленные эпилепсией	2013	21,5	10,6	29,2	22,5	31,4	31,4	30,1	5,8
	2014	20,5	7,7	21,8	20,8	25,7	40,1	32,4	4,5
шизофрения	2013	7,4	6,4	2,4	4,8	6,5	5,3	16,6	10,4
	2014	6,5	7,7	3,9	4,0	2,0	4,8	12,0	9,8
шизопатическое расстройство	2013	1,6	1,4	-	1,5	-	1,1	0,5	4,9
	2014	1,9	0,7	1,0	1,8	-	2,2	1,0	4,8

Продолжение таблицы 25

Наименование классов и отдельных болезней	Год	Республика Беларусь	Брестская область	Витебская область	Гомельская область	Гродненская область	Минская область	Могилевская область	г. Минск
шизоаффективное расстройство	2013	0,5	-	1,9	0,4	0,5	0,4	0,5	-
	2014	0,3	-	-	0,4	-	0,7	1,0	-
острые и преходящие неорганические психозы	2013	5,3	3,2	1,9	3,3	1,5	7,9	10,6	7,6
	2014	6,6	2,8	5,3	6,2	2,5	9,3	12,5	8,0
хронические неорганические психозы, детские психозы	2013	34,4	30,7	40,0	30,2	52,8	27,6	26,1	37,0
	2014	43,5	39,5	46,0	41,1	59,3	36,0	24,4	55,4
аффективные психозы	2013	1,0	0,4	5,8	-	-	0,8	-	0,6
	2014	1,2	0,0	5,8	-	0,5	2,2	0,5	0,3
аффективные непсихотические расстройства	2013	5,7	3,5	2,4	7,4	3,0	11,4	6,0	4,9
	2014	6,4	4,5	2,4	5,8	3,5	11,1	6,5	8,9
неврологические, связанные со стрессом и соматоформные расстройства	2013	367,5	638,2	345,4	264,8	540,9	205,1	213,0	350,7
	2014	292,0	345,7	351,9	214,1	366,9	242,2	223,1	309,0
поведенческие синдромы, непсихотические расстройства детского и подросткового возраста	2013	3092,8	3322,8	2985,1	3702,5	2869,4	2523,8	3817,2	2611,3
	2014	3096,0	3266,1	2841,5	3791,4	2997,1	2467,1	4006,7	2558,7
расстройства личности и поведения у взрослых	2013	-	-	-	-	-	-	-	-
	2014	1,5	3,8	4,8	-	-	1,9	-	-
умственная отсталость легкой степени	2013	585,5	484,4	610,0	762,8	672,3	603,1	1024,9	175,5
	2014	566,0	467,8	594,0	757,4	628,6	611,7	934,9	180,6
другие формы умственной отсталости	2013	250,0	262,8	256,8	212,5	288,6	250,5	321,5	197,8
	2014	258,3	251,9	275,4	225,0	286,4	253,0	330,2	224,7

Таблица 26

ЗАБОЛЕВАЕМОСТЬ ПСИХИЧЕСКИМИ И ПОВЕДЕНЧЕСКИМИ РАССТРОЙСТВАМИ В ВОЗРАСТЕ ДО 15 ЛЕТ ПО КЛАССАМ БОЛЕЗНЕЙ

(кроме заболеваний, связанных с употреблением психоактивных средств)

Наименование классов и отдельных болезней	Год	Республика Беларусь	Брестская область	Витебская область	Гомельская область	Гродненская область	Минская область	Могилевская область	г. Минск	человек
										г. Минск
Психические расстройства – всего	2013	61541	10179	6857	10944	7227	7854	8510	9970	9970
	2014	62181	9794	6758	11145	7185	8212	8899	10188	10188
из них: органические, включая симптоматические, психические расстройства	2013	2020	157	162	176	566	431	114	414	414
	2014	1962	144	143	206	505	529	128	307	307
из них: органические психозы и (или) деменции	2013	178	20	62	25	20	31	8	12	12
	2014	146	17	45	24	17	18	4	21	21
из них: сосудистая деменция и другие формы деменции	2013	-	-	-	-	-	-	-	-	-
	2014	-	-	-	-	-	-	-	-	-
психозы и (или) деменция вследствие эпилепсии	2013	69	7	29	22	7	1	3	-	-
	2014	56	4	20	23	5	1	2	1	1
органические непсихотические расстройства	2013	1842	137	100	151	546	400	106	402	402
	2014	1816	127	98	182	488	511	124	286	286
из них обусловленные эпилепсией	2013	224	19	37	23	39	57	40	9	9
	2014	244	15	32	25	38	84	41	9	9
шизофрения	2013	49	4	1	6	4	4	12	18	18
	2014	45	6	2	4	2	3	7	21	21
шизотипическое расстройство	2013	4	-	-	-	-	1	1	2	2
	2014	7	-	-	-	-	2	1	4	4

Продолжение таблицы 26

Наименование классов и отдельных болезней	Год	Республика Беларусь	Брестская область	Витебская область	Гомельская область	Гродненская область	Минская область	Могилевская область	г. Минск
шизоаффективное расстройство	2013	1	-	1	-	-	-	-	-
	2014	2	-	-	-	-	1	1	-
острые и преходящие неорганические психозы	2013	25	5	2	1	-	8	3	6
	2014	28	1	4	2	-	11	6	4
хронические неорганические психозы, детские психозы	2013	502	78	51	69	84	57	47	116
	2014	649	89	67	99	101	70	43	180
аффективные психозы	2013	9	-	8	-	-	1	-	-
	2014	15	-	8	-	1	5	1	-
аффективные непсихотические расстройства	2013	35	4	3	9	3	11	3	2
	2014	27	1	2	4	5	9	4	2
неврологические, связанные со стрессом и соматоформные расстройства	2013	3733	831	374	357	914	266	270	721
	2014	2941	473	430	239	499	311	286	703
поведенческие синдромы, непсихотические расстройства детского и подросткового возраста	2013	45813	7772	5113	8899	4311	5495	6471	7752
	2014	47054	7738	4940	9096	4821	5658	6901	7900
расстройства личности и поведения у взрослых	2013	-	-	-	-	-	-	-	-
	2014	6	2	2	-	-	2	-	-
умственная отсталость легкой степени	2013	6186	815	783	1075	879	1089	1137	408
	2014	6104	817	771	1088	810	1117	1064	437
другие формы умственной отсталости	2013	3164	513	359	352	466	491	452	531
	2014	3341	523	389	407	441	494	457	630

Таблица 27

**ПОКАЗАТЕЛИ ЗАБОЛЕВАЕМОСТИ ПСИХИЧЕСКИМИ И ПОВЕДЕНЧЕСКИМИ РАССТРОЙСТВАМИ
В ВОЗРАСТЕ ДО 15 ЛЕТ ПО КЛАССАМ БОЛЕЗНЕЙ**

(кроме заболеваний, связанных с употреблением психоактивных средств)

Наименование классов и отдельных болезней	Год	на 100 тыс. населения								
		Республика Беларусь	Брестская область	Витебская область	Гомельская область	Гродненская область	Минская область	Могилевская область	г. Минск	
Психические расстройства – всего	2013	4173,6	4263,6	4001,5	4785,9	4283,2	3493,7	5104,4	3619,0	
	2014	4135,1	4050,8	3901,5	4793,7	4193,6	3556,9	5265,3	3574,5	
из них: органические, включая симптоматические, психические расстройства	2013	137,0	65,8	94,5	77,0	335,4	191,7	68,4	150,3	
	2014	130,5	59,6	82,6	88,6	294,8	229,1	75,7	107,7	
из них: органические психозы и (или) деменции	2013	12,1	8,4	36,2	10,9	11,9	13,8	4,8	4,4	
	2014	9,7	7,0	26,0	10,3	9,9	7,8	2,4	7,4	
из них: сосудистая деменция и другие формы деменции	2013	-	-	-	-	-	-	-	-	
	2014	-	-	-	-	-	-	-	-	
из них: психозы и (или) деменция вследствие эпилепсии	2013	4,7	2,9	16,9	9,6	4,1	0,4	1,8	-	
	2014	3,7	1,7	11,5	9,9	2,9	0,4	1,2	0,4	
органические непсихотические расстройства	2013	124,9	57,4	58,4	66,0	323,6	177,9	63,6	145,9	
	2014	120,8	52,5	56,6	78,3	284,8	221,3	73,4	100,3	
из них обусловленные эпилепсией	2013	15,2	8,0	21,6	10,1	23,1	25,4	24,0	3,3	
	2014	16,2	6,2	18,5	10,8	22,2	36,4	24,3	3,2	
шизофрения	2013	3,3	1,7	0,6	2,6	2,4	1,8	7,2	6,5	
	2014	3,0	2,5	1,2	1,7	1,2	1,3	4,1	7,4	
шизотипическое расстройство	2013	0,3	-	-	-	-	0,4	0,6	0,7	
	2014	0,5	-	-	-	-	0,9	0,6	1,4	

Продолжение таблицы 27

Наименование классов и отдельных болезней	Год	Республика Беларусь	Брестская область	Витебская область	Гомельская область	Гродненская область	Минская область	Могилевская область	г. Минск
шизоаффективное расстройство	2013	0,1	-	0,6	-	-	-	-	-
	2014	0,1	-	-	-	-	0,4	0,6	-
острые и переходящие неорганические психозы	2013	1,7	2,1	1,2	0,4	-	3,6	1,8	2,2
	2014	1,9	0,4	2,3	0,9	-	4,8	3,6	1,4
хронические неорганические психозы, детские психозы	2013	34,0	32,7	29,8	30,2	49,8	25,4	28,2	42,1
	2014	43,2	36,8	38,7	42,6	59,0	30,3	25,4	63,2
аффективные психозы	2013	0,6	-	4,7	-	-	0,4	-	-
	2014	1,0	-	4,6	-	0,6	2,2	0,6	-
аффективные непсихотические расстройства	2013	2,4	1,7	1,8	3,9	1,8	4,9	1,8	0,7
	2014	1,8	0,4	1,2	1,7	2,9	3,9	2,4	0,7
невротические, связанные со стрессом и соматоформные расстройства	2013	253,2	348,1	218,3	156,1	541,7	118,3	162,0	261,7
	2014	195,6	195,6	248,2	102,8	291,2	134,7	169,2	246,7
поведенческие синдромы, непсихотические расстройства детского и подросткового возраста	2013	3107,0	3255,4	2983,7	3891,6	2555,0	2444,4	3881,4	2813,9
	2014	3129,2	3200,4	2851,9	3912,4	2813,9	2450,7	4083,1	2771,7
расстройства личности и поведения у взрослых	2013	-	-	-	-	-	-	-	-
	2014	0,4	0,8	1,2	-	-	0,9	-	-
умственная отсталость легкой степени	2013	419,5	341,4	456,9	470,1	521,0	484,4	682,0	148,1
	2014	405,9	337,9	445,1	468,0	472,8	483,8	629,5	153,3
другие формы умственной отсталости	2013	214,6	214,9	209,5	153,9	276,2	218,4	271,1	192,7
	2014	222,2	216,3	224,6	175,1	257,4	214,0	270,4	221,0

Таблица 28

ЗАБОЛЕВАЕМОСТЬ ПСИХИЧЕСКИМИ И ПОВЕДЕНЧЕСКИМИ РАССТРОЙСТВАМИ
В ВОЗРАСТЕ 15-17 ЛЕТ ПО КЛАССАМ БОЛЕЗНЕЙ

(кроме заболеваний, связанных с употреблением психоактивных средств)

Наименование классов и отдельных болезней	Год	Республика Беларусь	Брестская область	Витебская область	Гомельская область	Гродненская область	Минская область	Могилевская область	г. Минск	человек
Психические расстройства – всего	2013	17591	3516	2189	2951	2412	2342	2473	1708	
	2014	16830	2969	2064	3064	2315	2476	2427	1515	
из них: органические, включая симптоматические, психические расстройства	2013	893	64	157	171	160	153	47	141	
	2014	1056	70	143	142	192	340	50	119	
из них: органические психозы и (или) деменции	2013	124	7	47	13	16	11	16	14	
	2014	128	4	46	12	11	17	17	21	
из них: сосудистая деменция и другие формы деменции	2013	-	-	-	-	-	-	-	-	
	2014	-	-	-	-	-	-	-	-	
из них: деменция вследствие эпилепсии	2013	60	2	28	10	1	1	14	4	
	2014	66	3	27	12	1	5	15	3	
органические непсихотические расстройства	2013	769	57	110	158	144	142	31	127	
	2014	928	66	97	130	181	323	33	98	
из них обусловленные эпилепсией	2013	152	11	23	38	24	26	20	10	
	2014	120	7	13	32	14	24	24	6	
шизофрения	2013	81	14	4	7	9	10	21	16	
	2014	70	16	6	7	2	10	17	12	
шизотипическое расстройство	2013	24	4	-	4	-	2	-	14	
	2014	26	2	2	5	-	4	1	12	

Продолжение таблицы 28

Наименование классов и отдельных болезней	Год	Республика Беларусь	Брестская область	Витебская область	Гомельская область	Гродненская область	Минская область	Могилевская область	г. Минск
шизоаффективное расстройство	2013	7	-	3	1	1	1	1	-
	2014	3	-	-	1	-	1	1	-
острые и преходящие неорганические психозы	2013	67	4	2	8	3	13	18	19
	2014	90	7	7	15	5	14	19	23
хронические неорганические психозы, детские психозы	2013	101	9	31	13	22	16	5	5
	2014	124	24	28	14	19	27	6	6
аффективные психозы	2013	8	1	4	-	-	1	-	2
	2014	6	-	4	-	-	1	-	1
аффективные непсихотические расстройства	2013	64	6	2	11	3	19	9	14
	2014	87	12	3	12	2	21	9	28
невротические, связанные со стрессом и соматоформные расстройства	2013	2704	978	335	362	173	276	154	426
	2014	2243	515	297	349	244	342	162	334
поведенческие синдромы, непсихотические расстройства детского и подросткового возраста	2013	8359	1646	1014	1153	1455	1175	1127	789
	2014	7915	1597	930	1316	1249	993	1143	687
расстройства личности и поведения у взрослых	2013	-	-	-	-	-	-	-	-
	2014	20	9	8	-	-	3	-	-
умственная отсталость легкой степени	2013	4069	558	469	996	472	505	903	166
	2014	3945	520	456	992	463	532	813	169
другие формы умственной отсталости	2013	1214	232	168	225	114	171	188	116
	2014	1245	197	180	211	139	188	206	124

Таблица 29
ПОКАЗАТЕЛИ ЗАБОЛЕВАЕМОСТИ ПСИХИЧЕСКИМИ И ПОВЕДЕНЧЕСКИМИ РАССТРОЙСТВАМИ
В ВОЗРАСТЕ 15-17 ЛЕТ ПО КЛАССАМ БОЛЕЗНЕЙ

(кроме заболеваний, связанных с употреблением психоактивных средств)

Наименование классов и отдельных болезней	Год	на 100 тыс. населения							
		Республика Беларусь	Брестская область	Витебская область	Гомельская область	Гродненская область	Минская область	Могилевская область	г. Минск
Психические расстройства – всего	2013	6350,1	7867,2	6458,8	6891,3	7487,0	5932,7	7649,0	3310,6
	2014	6192,6	6742,4	6186,9	7273,2	7420,8	6395,1	7643,6	2994,9
из них: органические, включая симптоматические, психические расстройства	2013	322,4	143,2	463,2	399,3	496,6	387,6	145,4	273,3
	2014	388,6	159,0	428,6	337,1	615,5	878,2	157,5	235,2
из них: органические психозы и (или) деменции	2013	44,8	15,7	138,7	30,4	49,7	27,9	49,5	27,1
	2014	47,1	9,1	137,9	28,5	35,3	43,9	53,5	41,5
из них: сосудистая деменция и другие формы деменции	2013	-	-	-	-	-	-	-	-
	2014	-	-	-	-	-	-	-	-
психозы и (или) деменция вследствие эпилепсии	2013	21,7	4,5	82,6	23,4	3,1	2,5	43,3	7,8
	2014	24,3	6,8	80,9	28,5	3,2	12,9	47,2	5,9
органические непсихотические расстройства	2013	277,6	127,5	324,6	369,0	447,0	359,7	95,9	246,2
	2014	341,5	149,9	290,8	308,6	580,2	834,3	103,9	193,7
из них обусловленные эпилепсией	2013	54,9	24,6	67,9	88,7	74,5	65,9	61,9	19,4
	2014	44,2	15,9	39,0	76,0	44,9	62,0	75,6	11,9
шизофрения	2013	29,2	31,3	11,8	16,3	27,9	25,3	65,0	31,0
	2014	25,8	36,3	18,0	16,6	6,4	25,8	53,5	23,7
шизопатическое расстройство	2013	8,7	9,0	-	9,3	-	5,1	-	27,1
	2014	9,6	4,5	6,0	11,9	-	10,3	3,1	23,7

Продолжение таблицы 29

Наименование классов и отдельных болезней	Год	Республика Беларусь	Брестская область	Витебская область	Гомельская область	Гродненская область	Минская область	Могилевская область	г. Минск
шизоаффективное расстройство	2013	2,5	-	8,9	2,3	3,1	2,5	3,1	-
	2014	1,1	-	-	2,4	-	2,6	3,1	-
острые и преходящие неорганические психозы	2013	24,2	9,0	5,9	18,7	9,3	32,9	55,7	36,8
	2014	33,1	15,9	21,0	35,6	16,0	36,2	59,8	45,5
хронические неорганические психозы, детские психозы	2013	36,5	20,1	91,5	30,4	68,3	40,5	15,5	9,7
	2014	45,6	54,5	83,9	33,2	60,9	69,7	18,9	11,9
аффективные психозы	2013	2,9	2,2	11,8	-	-	2,5	-	3,9
	2014	2,2	-	12,0	-	-	2,6	-	2,0
аффективные непсихотические расстройства	2013	23,1	13,4	5,9	25,7	9,3	48,1	27,8	27,1
	2014	32,0	27,3	9,0	28,5	6,4	54,2	28,3	55,4
невротические, связанные со стрессом и соматоформные расстройства	2013	976,1	2188,3	988,4	845,4	537,0	699,2	476,3	825,7
	2014	825,3	1169,5	890,3	828,4	782,2	883,3	510,2	660,3
поведенческие синдромы, непсихотические расстройства детского и подросткового возраста	2013	3017,5	3683,0	2991,9	2692,5	4516,4	2976,5	3485,8	1529,3
	2014	2912,3	3626,7	2787,7	3123,9	4003,7	2564,8	3599,8	1358,1
расстройства личности и поведения у взрослых	2013	-	-	-	-	-	-	-	-
	2014	7,4	20,4	24,0	-	-	7,7	-	-
умственная отсталость легкой степени	2013	1468,8	1248,5	1383,8	2325,9	1465,1	1279,3	2793,0	321,8
	2014	1451,6	1180,9	1366,9	2354,8	1484,2	1374,1	2560,5	334,1
другие формы умственной отсталости	2013	438,2	519,1	495,7	525,4	353,9	433,2	581,5	224,8
	2014	458,1	447,4	539,6	500,9	445,6	485,6	648,8	245,1

Таблица 30

**ПЕРВИЧНАЯ ЗАБОЛЕВАЕМОСТЬ ПСИХИЧЕСКИМИ И ПОВЕДЕНЧЕСКИМИ РАССТРОЙСТВАМИ
ПО КЛАССАМ БОЛЕЗНЕЙ**

(кроме заболеваний, связанных с употреблением психоактивных средств)

Наименование классов и отдельных болезней	Год	Республика Беларусь	Брестская область	Витебская область	Гомельская область	Гродненская область	Минская область	Могилевская область	г. Минск	человек
										г. Минск
Психические расстройства – всего	2013	72110	15033	6713	10188	8862	10131	7654	13529	
	2014	72433	16270	6651	10420	8440	9914	7561	13177	
из них: органические, включая симптоматические, психические расстройства	2013	23481	3761	2603	3123	2858	3424	2511	5201	
	2014	22952	3384	2702	3275	2724	3451	2468	4948	
из них: органические психозы и (или) деменции	2013	6927	958	851	814	693	985	795	1831	
	2014	6780	1009	686	890	690	952	690	1863	
из них: сосудистая деменция и другие формы деменции	2013	4530	578	724	568	462	589	375	1234	
	2014	4416	650	591	627	443	549	316	1240	
психозы и (или) деменция вследствие эпилепсии	2013	167	35	2	13	44	50	12	11	
	2014	161	31	5	22	34	45	16	8	
органические непсихотические расстройства	2013	16554	2803	1752	2309	2165	2439	1716	3370	
	2014	16172	2375	2016	2385	2034	2499	1778	3085	
из них обусловленные эпилепсией	2013	261	38	17	13	50	96	35	12	
	2014	130	15	11	13	19	46	12	14	
шизофрения	2013	521	75	64	66	51	87	47	131	
	2014	549	78	70	73	31	98	54	145	
шизотипическое расстройство	2013	130	19	11	16	10	33	6	35	
	2014	130	13	20	13	8	27	11	38	

Продолжение таблицы 30

Наименование классов и отдельных болезней	Год	Республика Беларусь	Брестская область	Витебская область	Гомельская область	Гродненская область	Минская область	Могилевская область	г. Минск
шизоаффективное расстройство	2013	92	16	9	9	7	25	11	15
	2014	81	20	2	11	5	11	14	18
острые и преходящие неорганические психозы	2013	882	76	57	104	79	192	102	272
	2014	827	82	74	137	64	148	94	228
хронические неорганические психозы, детские психозы	2013	339	71	48	34	37	41	32	76
	2014	325	63	48	42	18	52	23	79
аффективные психозы	2013	187	26	6	23	24	37	38	33
	2014	147	20	6	17	24	31	20	29
аффективные непсихотические расстройства	2013	2694	488	93	582	428	234	320	549
	2014	3082	879	98	691	362	197	366	489
неврогические, связанные со стрессом и соматоформные расстройства	2013	24770	7044	1787	3298	3053	3140	2082	4366
	2014	25580	8751	1703	2974	2921	2711	2139	4381
поведенческие синдромы, непсихотические расстройства детского и подросткового возраста	2013	15046	2540	1721	2264	1923	2117	1965	2516
	2014	14535	1990	1593	2421	1935	2342	1811	2443
расстройства личности и поведения у взрослых	2013	1438	382	99	191	159	292	104	211
	2014	1541	526	108	203	118	298	118	170
умственная отсталость легкой степени	2013	2014	425	184	417	189	403	355	41
	2014	2046	387	189	511	153	369	369	68
другие формы умственной отсталости	2013	516	110	31	61	44	106	81	83
	2014	638	77	38	52	77	179	74	141

Таблица 31

ПОКАЗАТЕЛИ ПЕРВИЧНОЙ ЗАБОЛЕВАЕМОСТИ ПСИХИЧЕСКИМИ И ПОВЕДЕНЧЕСКИМИ РАССТРОЙСТВАМИ ПО КЛАССАМ БОЛЕЗНЕЙ

(кроме заболеваний, связанных с употреблением психоактивных средств)

Наименование классов и отдельных болезней	Год	Республика Беларусь	Брестская область	Витебская область	Гомельская область	Гродненская область	Минская область	Могилевская область	г. Минск
Психические расстройства – всего	2013	761,8	1081,9	557,1	714,2	838,7	722,5	712,3	707,8
	2014	764,5	1171,6	554,1	731,4	801,0	705,5	705,6	682,7
из них: органические, включая симптоматические, психические расстройства	2013	248,1	270,7	216,0	218,9	270,5	244,2	233,7	272,1
	2014	242,2	243,7	225,1	229,9	258,5	245,6	230,3	256,4
из них: органические психозы и (или) деменции	2013	73,2	68,9	70,6	57,1	65,6	70,2	74,0	95,8
	2014	71,6	72,7	57,2	62,5	65,5	67,7	64,4	96,5
из них: сосудистая деменция и другие формы деменции	2013	47,9	41,6	60,1	39,8	43,7	42,0	34,9	64,6
	2014	46,6	46,8	49,2	44,0	42,0	39,1	29,5	64,2
психозы и (или) деменция вследствие эпилепсии	2013	1,8	2,5	0,2	0,9	4,2	3,6	1,1	0,6
	2014	1,7	2,2	0,4	1,5	3,2	3,2	1,5	0,4
органические непсихотические расстройства	2013	174,9	201,7	145,4	161,9	204,9	173,9	159,7	176,3
	2014	170,7	171,0	168,0	167,4	193,0	177,8	165,9	159,8
из них обусловленные эпилепсией	2013	2,8	2,7	1,4	0,9	4,7	6,8	3,3	0,6
	2014	1,4	1,1	0,9	0,9	1,8	3,3	1,1	0,7
шизофрения	2013	5,5	5,4	5,3	4,6	4,8	6,2	4,4	6,9
	2014	5,8	5,6	5,8	5,1	2,9	7,0	5,0	7,5
шизотипическое расстройство	2013	1,4	1,4	0,9	1,1	0,9	2,4	0,6	1,8
	2014	1,4	0,9	1,7	0,9	0,8	1,9	1,0	2,0

на 100 тыс. населения

Продолжение таблицы 31

Наименование классов и отдельных болезней	Год	Республика Беларусь	Брестская область	Витебская область	Гомельская область	Гродненская область	Минская область	Могилевская область	г. Минск
шизоаффективное расстройство	2013	1,0	1,2	0,7	0,6	0,7	1,8	1,0	0,8
	2014	0,9	1,4	0,2	0,8	0,5	0,8	1,3	0,9
острые и преходящие неорганические психозы	2013	9,3	5,5	4,7	7,3	7,5	13,7	9,5	14,2
	2014	8,7	5,9	6,2	9,6	6,1	10,5	8,8	11,8
хронические неорганические психозы, детские психозы	2013	3,6	5,1	4,0	2,4	3,5	2,9	3,0	4,0
	2014	3,4	4,5	4,0	2,9	1,7	3,7	2,1	4,1
аффективные психозы	2013	2,0	1,9	0,5	1,6	2,3	2,6	3,5	1,7
	2014	1,6	1,4	0,5	1,2	2,3	2,2	1,9	1,5
аффективные непсихотические расстройства	2013	28,5	35,1	7,7	40,8	40,5	16,7	29,8	28,7
	2014	32,5	63,3	8,2	48,5	34,4	14,0	34,2	25,3
невротические, связанные со стрессом и соматоформные расстройства	2013	261,7	507,0	148,3	231,2	288,9	223,9	193,8	228,4
	2014	270,0	630,1	141,9	208,7	277,2	192,9	199,6	227,0
поведенческие синдромы, непсихотические расстройства детского и подросткового возраста	2013	158,9	182,8	142,8	158,7	182,0	151,0	182,9	131,6
	2014	153,4	143,3	132,7	169,9	183,6	166,7	169,0	126,6
расстройства личности и поведения у взрослых	2013	15,2	27,5	8,2	13,4	15,0	20,8	9,7	11,0
	2014	16,3	37,9	9,0	14,2	11,2	21,2	11,0	8,8
умственная отсталость легкой степени	2013	21,3	30,6	15,3	29,2	17,9	28,7	33,0	2,1
	2014	21,6	27,9	15,7	35,9	14,5	26,3	34,4	3,5
другие формы умственной отсталости	2013	5,5	7,9	2,6	4,3	4,2	7,6	7,5	4,3
	2014	6,7	5,5	3,2	3,6	7,3	12,7	6,9	7,3

Таблица 32

**ПЕРВИЧНАЯ ЗАБОЛЕВАЕМОСТЬ ПСИХИЧЕСКИМИ И ПОВЕДЕНЧЕСКИМИ РАССТРОЙСТВАМИ
В ВОЗРАСТЕ 18 ЛЕТ И СТАРШЕ ПО КЛАССАМ БОЛЕЗНЕЙ**

(кроме заболеваний, связанных с употреблением психоактивных средств)

Наименование классов и отдельных болезней	Год	Республика Беларусь	Брестская область	Витебская область	Гомельская область	Гродненская область	Минская область	Могилевская область	г. Минск	человек
										г. Минск
Психические расстройства – всего	2013	54862	12183	4786	7470	6784	7548	5548	10543	
	2014	55281	13848	4826	7551	6218	7016	5609	10213	
из них: органические, включая симптоматические, психические расстройства	2013	23089	3742	2570	3064	2781	3267	2501	5164	
	2014	22500	3368	2666	3216	2647	3258	2454	4891	
из них: органические психозы и (или) деменции	2013	6915	958	850	813	693	982	795	1824	
	2014	6762	1009	684	888	689	944	688	1860	
из них: сосудистая деменция и другие формы деменции	2013	4530	578	724	568	462	589	375	1234	
	2014	4416	650	591	627	443	549	316	1240	
психозы и (или) деменция вследствие эпилепсии	2013	167	35	2	13	44	50	12	11	
	2014	159	31	4	21	34	45	16	8	
органические непсихотические расстройства	2013	16174	2784	1720	2251	2088	2285	1706	3340	
	2014	15738	2359	1982	2328	1958	2314	1766	3031	
из них обусловленные эпилепсией	2013	215	36	9	9	49	68	33	11	
	2014	115	12	10	11	18	44	9	11	
шизофрения	2013	502	70	64	60	50	87	44	127	
	2014	537	75	67	72	31	97	52	143	
шизотипическое расстройство	2013	125	19	11	15	10	32	6	32	
	2014	121	12	18	12	8	25	10	36	

Продолжение таблицы 32

Наименование классов и отдельных болезней	Год	Республика Беларусь	Брестская область	Витебская область	Гомельская область	Гродненская область	Минская область	Могилевская область	г. Минск
шизоаффективное расстройство	2013	91	16	9	9	6	25	11	15
	2014	79	20	2	11	5	10	13	18
острые и преходящие неорганические психозы	2013	852	74	54	100	78	186	97	263
	2014	776	78	67	130	62	136	85	218
хронические неорганические психозы, детские психозы	2013	280	59	47	28	16	34	28	68
	2014	247	48	43	33	11	31	19	62
аффективные психозы	2013	187	26	6	23	24	37	38	33
	2014	147	20	6	17	24	31	20	29
аффективные непсихотические расстройства	2013	2665	486	92	580	423	229	316	539
	2014	3043	874	97	687	356	191	364	474
невротические, связанные со стрессом и соматоформные расстройства	2013	22951	6634	1612	3105	2691	2975	1982	3952
	2014	24023	8583	1524	2785	2619	2497	2030	3985
поведенческие синдромы, непсихотические расстройства детского и подросткового возраста	2013	1506	386	131	68	458	147	230	86
	2014	937	-	129	89	256	121	212	130
расстройства личности и поведения у взрослых	2013	1438	382	99	191	159	292	104	211
	2014	1535	526	102	203	118	298	118	170
умственная отсталость легкой степени	2013	981	240	84	207	73	185	166	26
	2014	1051	214	94	282	57	173	198	33
другие формы умственной отсталости	2013	195	49	7	20	15	52	25	27
	2014	285	30	11	14	24	148	34	24

Таблица 33

ПОКАЗАТЕЛИ ПЕРВИЧНОЙ ЗАБОЛЕВАЕМОСТИ ПСИХИЧЕСКИМИ И ПОВЕДЕНЧЕСКИМИ РАССТРОЙСТВАМИ В ВОЗРАСТЕ 18 ЛЕТ И СТАРШЕ ПО КЛАССАМ БОЛЕЗНЕЙ
(кроме заболеваний, связанных с употреблением психоактивных средств)

Наименование классов и отдельных болезней	Год	на 100 тыс. населения									
		Республика Беларусь	Брестская область	Витебская область	Гомельская область	Гродненская область	Минская область	Могилевская область	г. Минск		
Психические расстройства – всего	2013	711,2	1101,5	478,7	646,7	792,8	663,3	633,7	665,4		
	2014	718,0	1255,6	485,6	656,5	730,5	617,8	644,1	640,5		
из них: органические, включая симптоматические, психические расстройства	2013	299,3	338,3	257,0	265,3	325,0	287,1	285,7	325,9		
	2014	292,2	305,4	268,3	279,6	311,0	286,9	281,8	306,8		
из них: сосудистая деменция и другие формы деменции	2013	89,6	86,6	85,0	70,4	81,0	86,3	90,8	115,1		
	2014	87,8	91,5	68,8	77,2	80,9	83,1	79,0	116,7		
из них: органические психозы и (или) деменции	2013	58,7	52,3	72,4	49,2	54,0	51,8	42,8	77,9		
из них: другие формы деменции и (или) деменции вследствие эпилепсии	2014	57,4	58,9	59,5	54,5	52,0	48,3	36,3	77,8		
органические психозы и (или) деменции вследствие эпилепсии	2013	2,2	3,2	0,2	1,1	5,1	4,4	1,4	0,7		
	2014	2,1	2,8	0,4	1,8	4,0	4,0	1,8	0,5		
органические непсихотические расстройства	2013	209,7	251,7	172,0	194,9	244,0	200,8	194,9	210,8		
	2014	204,4	213,9	199,4	202,4	230,0	203,8	202,8	190,1		
из них обусловленные эпилепсией	2013	2,8	3,3	0,9	0,8	5,7	6,0	3,8	0,7		
	2014	1,5	1,1	1,0	1,0	2,1	3,9	1,0	0,7		
шизофрения	2013	6,5	6,3	6,4	5,2	5,8	7,6	5,0	8,0		
	2014	7,0	6,8	6,7	6,3	3,6	8,5	6,0	9,0		
шизотипическое расстройство	2013	1,6	1,7	1,1	1,3	1,2	2,8	0,7	2,0		
	2014	1,6	1,1	1,8	1,0	0,9	2,2	1,1	2,3		

Продолжение таблицы 33

Наименование классов и отдельных болезней	Год	Республика Беларусь	Брестская область	Витебская область	Гомельская область	Гродненская область	Минская область	Могилевская область	г. Минск
шизоаффективное расстройство	2013	1,2	1,4	0,9	0,8	0,7	2,2	1,3	0,9
	2014	1,0	1,8	0,2	1,0	0,6	0,9	1,5	1,1
острые и преходящие неорганические психозы	2013	11,0	6,7	5,4	8,7	9,1	16,3	11,1	16,6
	2014	10,1	7,1	6,7	11,3	7,3	12,0	9,8	13,7
хронические неорганические психозы, детские психозы	2013	3,6	5,3	4,7	2,4	1,9	3,0	3,2	4,3
	2014	3,2	4,4	4,3	2,9	1,3	2,7	2,2	3,9
аффективные психозы	2013	2,4	2,4	0,6	2,0	2,8	3,3	4,3	2,1
	2014	1,9	1,8	0,6	1,5	2,8	2,7	2,3	1,8
аффективные непсихотические расстройства	2013	34,5	43,9	9,2	50,2	49,4	20,1	36,1	34,0
	2014	39,5	79,2	9,8	59,7	41,8	16,8	41,8	29,7
неврологические, связанные со стрессом и соматоформные расстройства	2013	297,5	599,8	161,2	268,8	314,5	261,4	226,4	249,4
	2014	312,0	778,2	153,4	242,1	307,7	219,9	233,1	249,9
поведенческие синдромы, расстройства детского и подросткового возраста	2013	19,5	34,9	13,1	5,9	53,5	12,9	26,3	5,4
	2014	12,2	-	13,0	7,7	30,1	10,7	24,3	8,2
расстройства личности и поведения у взрослых	2013	18,6	34,5	9,9	16,5	18,6	25,7	11,9	13,3
	2014	19,9	47,7	10,3	17,7	13,9	26,2	13,5	10,7
умственная отсталость легкой степени	2013	12,7	21,7	8,4	17,9	8,5	16,3	19,0	1,6
	2014	13,7	19,4	9,5	24,5	6,7	15,2	22,7	2,1
другие формы умственной отсталости	2013	2,5	4,4	0,7	1,7	1,8	4,6	2,9	1,7
	2014	3,7	2,7	1,1	1,2	2,8	13,0	3,9	1,5

Таблица 34

ПЕРВИЧНАЯ ЗАБОЛЕВАЕМОСТЬ ПСИХИЧЕСКИМИ И ПОВЕДЕНЧЕСКИМИ РАССТРОЙСТВАМИ В ВОЗРАСТЕ ДО 18 ЛЕТ ПО КЛАССАМ БОЛЕЗНЕЙ

(кроме заболеваний, связанных с употреблением психоактивных средств)

Наименование классов и отдельных болезней	Год	Республика Беларусь	Брестская область	Витебская область	Гомельская область	Гродненская область	Минская область	Могилевская область	г. Минск	человек
Психические расстройства – всего	2013	17248	2850	1927	2718	2078	2583	2106	2986	
	2014	17152	2422	1825	2869	2222	2898	1952	2964	
из них:	2013	392	19	33	59	77	157	10	37	
органические, включая симптоматические, психические расстройства	2014	452	16	36	59	77	193	14	57	
из них:	2013	12	-	1	1	-	3	-	7	
органические психозы и (или) деменции	2014	18	-	2	2	1	8	2	3	
из них:	2013	-	-	-	-	-	-	-	-	
сосудистая деменция и другие формы деменции	2014	-	-	-	-	-	-	-	-	
психозы и (или) деменция вследствие эпилепсии	2013	-	-	-	-	-	-	-	-	
	2014	2	-	1	1	-	-	-	-	
органические непсихотические расстройства	2013	380	19	32	58	77	154	10	30	
	2014	434	16	34	57	76	185	12	54	
из них обусловленные эпилепсией	2013	46	2	8	4	1	28	2	1	
	2014	15	3	1	2	1	2	3	3	
шизофрения	2013	19	5	-	6	1	-	3	4	
	2014	12	3	3	1	-	1	2	2	
шизопатическое расстройство	2013	5	-	-	1	-	1	-	3	
	2014	9	1	2	1	-	2	1	2	

Продолжение таблицы 34

Наименование классов и отдельных болезней	Год	Республика Беларусь	Брестская область	Витебская область	Гомельская область	Гродненская область	Минская область	Могилевская область	г. Минск
шизоаффективное расстройство	2013	1	-	-	-	1	-	-	-
	2014	2	-	-	-	-	1	1	-
острые и преходящие неорганические психозы	2013	30	2	3	4	1	6	5	9
	2014	51	4	7	7	2	12	9	10
хронические неорганические психозы, легкие психозы	2013	59	12	1	6	21	7	4	8
	2014	78	15	5	9	7	21	4	17
аффективные психозы	2013	-	-	-	-	-	-	-	-
	2014	-	-	-	-	-	-	-	-
аффективные непсихотические расстройства	2013	29	2	1	2	5	5	4	10
	2014	39	5	1	4	6	6	2	15
невротические, связанные со стрессом и соматоформные расстройства	2013	1819	410	175	193	362	165	100	414
	2014	1557	168	179	189	302	214	109	396
поведенческие синдромы, расстройства детского и подросткового возраста	2013	13540	2154	1590	2196	1465	1970	1735	2430
	2014	13598	1990	1464	2332	1679	2221	1599	2313
расстройства личности и поведения у взрослых	2013	-	-	-	-	-	-	-	-
	2014	6	-	6	-	-	-	-	-
умственная отсталость легкой степени	2013	1033	185	100	210	116	218	189	15
	2014	995	173	95	229	96	196	171	35
другие формы умственной отсталости	2013	321	61	24	41	29	54	56	56
	2014	353	47	27	38	53	31	40	117

Таблица 35

ПОКАЗАТЕЛИ ПЕРВИЧНОЙ ЗАБОЛЕВАЕМОСТИ ПСИХИЧЕСКИМИ И ПОВЕДЕНЧЕСКИМИ РАССТРОЙСТВАМИ В ВОЗРАСТЕ ДО 18 ЛЕТ ПО КЛАССАМ БОЛЕЗНЕЙ
(кроме заболеваний, связанных с употреблением психоактивных средств)

Наименование классов и отдельных болезней	Год	на 100 тыс. населения								
		Республика Беларусь	Брестская область	Витебская область	Гомельская область	Гродненская область	Минская область	Могилевская область	г. Минск	
Психические расстройства – всего	2013	984,7	1005,5	938,8	1001,1	1034,1	977,4	1058,0	912,9	
	2014	966,0	847,4	883,4	1044,7	1097,1	1075,0	972,3	883,2	
из них:	2013	22,4	6,7	16,1	21,7	38,3	59,4	5,0	11,3	
органические, включая симптоматические, психические расстройства	2014	25,5	5,6	17,4	21,5	38,0	71,6	7,0	17,0	
из них:	2013	0,7	-	0,5	0,4	-	1,1	-	2,1	
органические психозы и (или) деменции	2014	1,0	-	1,0	0,7	0,5	3,0	1,0	0,9	
из них:	2013	-	-	-	-	-	-	-	-	
сосудистая деменция и другие формы деменции	2014	-	-	-	-	-	-	-	-	
психозы и (или) деменция вследствие эпилепсии	2013	-	-	-	-	-	-	-	-	
	2014	0,1	-	0,5	0,4	-	-	-	-	
органические непсихотические расстройства	2013	21,7	6,7	15,6	21,4	38,3	58,3	5,0	9,2	
	2014	24,4	5,6	16,5	20,8	37,5	68,6	6,0	16,1	
из них обусловленные эпилепсией	2013	2,6	0,7	3,9	1,5	0,5	10,6	1,0	0,3	
	2014	0,8	1,0	0,5	0,7	0,5	0,7	1,5	0,9	
шизофрения	2013	1,1	1,8	-	2,2	0,5	0,0	1,5	1,2	
	2014	0,7	1,0	1,5	0,4	-	0,4	1,0	0,6	
шизотипическое расстройство	2013	0,3	-	-	0,4	-	0,4	-	0,9	
	2014	0,5	0,3	1,0	0,4	-	0,7	0,5	0,6	

Продолжение таблицы 35

Наименование классов и отдельных болезней	Год	Республика Беларусь	Брестская область	Витебская область	Гомельская область	Гродненская область	Минская область	Могилевская область	г. Минск
шизоаффективное расстройство	2013	0,1	-	-	-	-	-	-	-
	2014	0,1	-	-	-	-	0,4	0,5	-
острые и преходящие неорганические психозы	2013	1,7	0,7	1,5	1,5	0,5	2,3	2,5	2,8
	2014	2,9	1,4	3,4	2,5	1,0	4,5	4,5	3,0
хронические неорганические психозы, детские психозы	2013	3,4	4,2	0,5	2,2	10,5	2,6	2,0	2,4
	2014	4,4	5,2	2,4	3,3	3,5	7,8	2,0	5,1
аффективные психозы	2013	-	-	-	-	-	-	-	-
	2014	-	-	-	-	-	-	-	-
аффективные непсихотические расстройства	2013	1,7	0,7	0,5	0,7	2,5	1,9	2,0	3,1
	2014	2,2	1,7	0,5	1,5	3,0	2,2	1,0	4,5
невротические, связанные со стрессом и соматоформные расстройства	2013	103,9	144,7	85,3	71,1	180,1	62,4	50,2	126,6
	2014	87,7	58,8	86,7	68,8	149,1	79,4	54,3	118,0
поведенческие синдромы, непсихотические расстройства детского и подросткового возраста	2013	773,0	760,0	774,6	808,9	729,1	745,4	871,6	742,9
	2014	765,9	696,3	708,7	849,2	829,0	823,8	796,5	689,2
расстройства личности и поведения у взрослых	2013	-	-	-	-	-	-	-	-
	2014	0,3	-	2,9	-	-	-	-	-
умственная отсталость легкой степени	2013	59,0	65,3	48,7	77,3	57,7	82,5	95,0	4,6
	2014	56,0	60,5	46,0	83,4	47,4	72,7	85,2	10,4
другие формы умственной отсталости	2013	18,3	21,5	11,7	15,1	14,4	20,4	28,1	17,1
	2014	19,9	16,4	13,1	13,8	26,2	11,5	19,9	34,9

Таблица 36

**ПЕРВИЧНАЯ ЗАБОЛЕВАЕМОСТЬ ПСИХИЧЕСКИМИ И ПОВЕДЕНЧЕСКИМИ РАССТРОЙСТВАМИ
В ВОЗРАСТЕ ДО 15 ЛЕТ ПО КЛАССАМ БОЛЕЗНЕЙ**

(кроме заболеваний, связанных с употреблением психоактивных средств)

Наименование классов и отдельных болезней	Год	Республика Беларусь	Брестская область	Витебская область	Гомельская область	Гродненская область	Минская область	Могилевская область	г. Минск	человек
Психические расстройства – всего	2013	14124	2039	1464	2278	1770	2175	1770	2628	
	2014	14418	1912	1510	2354	1914	2490	1617	2621	
из них: органические, включая симптоматические, психические расстройства	2013	281	15	17	31	74	114	9	21	
	2014	305	11	28	44	67	107	9	39	
из них: органические психозы и (или) деменции	2013	7	-	1	-	-	3	-	3	
	2014	11	-	1	2	1	4	-	3	
из них: сосудистая деменция и другие формы деменции	2013	-	-	-	-	-	-	-	-	
	2014	-	-	-	-	-	-	-	-	
психозы и (или) деменция вследствие эпилепсии	2013	-	-	-	-	-	-	-	-	
	2014	2	-	1	1	-	-	-	-	
органические непсихотические расстройства	2013	274	15	16	31	74	111	9	18	
	2014	294	11	27	42	66	103	9	36	
из них обусловленные эпилепсией	2013	42	1	7	3	1	28	1	1	
	2014	11	2	1	2	-	1	2	3	
шизофрения	2013	7	1	-	2	-	-	3	1	
	2014	8	2	1	-	-	1	2	2	
шизотипическое расстройство	2013	2	-	-	-	-	-	-	2	
	2014	2	-	-	-	-	-	-	2	

Продолжение таблицы 36

Наименование классов и отдельных болезней	Год	Республика Беларусь	Брестская область	Витебская область	Гомельская область	Гродненская область	Минская область	Могилевская область	г. Минск
шизоаффективное расстройство	2013	-	-	-	-	-	-	-	-
	2014	2	-	-	-	-	1	1	-
острые и преходящие неорганические психозы	2013	6	-	-	1	-	2	1	2
	2014	12	-	-	-	-	6	5	1
хронические неорганические психозы, детские психозы	2013	58	12	1	6	20	7	4	8
	2014	74	14	4	9	7	20	4	16
аффективные психозы	2013	-	-	-	-	-	-	-	-
	2014	-	-	-	-	-	-	-	-
аффективные непсихотические расстройства	2013	13	2	-	1	3	3	3	1
	2014	12	2	-	1	5	2	1	1
невротические, связанные со стрессом и соматоформные расстройства	2013	1074	184	78	86	308	83	64	271
	2014	943	73	76	94	241	118	67	274
поведенческие синдромы, непсихотические расстройства детского и подросткового возраста	2013	11774	1667	1289	2023	1260	1762	1513	2260
	2014	12100	1665	1329	2042	1472	2072	1371	2149
расстройства личности и поведения у взрослых	2013	-	-	-	-	-	-	-	-
	2014	2	-	2	-	-	-	-	-
умственная отсталость легкой степени	2013	633	104	65	98	77	155	123	11
	2014	641	101	53	131	70	139	120	27
другие формы умственной отсталости	2013	276	54	14	30	28	49	50	51
	2014	317	44	17	33	52	24	37	110

Таблица 37

ПОКАЗАТЕЛИ ПЕРВИЧНОЙ ЗАБОЛЕВАЕМОСТИ ПСИХИЧЕСКИМИ И ПОВЕДЕНЧЕСКИМИ РАССТРОЙСТВАМИ В ВОЗРАСТЕ ДО 15 ЛЕТ ПО КЛАССАМ БОЛЕЗНЕЙ
(кроме заболеваний, связанных с употреблением психоактивных средств)

Наименование классов и отдельных болезней	Год	Республика Беларусь	Брестская область	Витебская область	Гомельская область	Гродненская область	Минская область	Могилевская область	г. Минск
Психические расстройства – всего	2013	957,9	854,1	854,3	996,2	1049,0	967,5	1061,7	953,9
	2014	958,8	790,8	871,7	1012,5	1117,1	1078,5	956,7	919,6
из них: органические, включая симптоматические, психические расстройства	2013	19,1	6,3	9,9	13,6	43,9	50,7	5,4	7,6
	2014	20,3	4,5	16,2	18,9	39,1	46,3	5,3	13,7
из них: органические психозы и (или) деменции	2013	0,5	-	0,6	-	0,0	1,3	-	1,1
	2014	0,7	-	0,6	0,9	0,6	1,7	-	1,1
из них: сосудистая деменция и другие формы деменции	2013	-	-	-	-	-	-	-	-
	2014	-	-	-	-	-	-	-	-
психозы и (или) деменция вследствие эпилепсии	2013	-	-	-	-	-	-	-	-
	2014	0,1	-	0,6	0,4	-	-	-	-
органические непсихотические расстройства	2013	18,6	6,3	9,3	13,6	43,9	49,4	5,4	6,5
	2014	19,6	4,5	15,6	18,1	38,5	44,6	5,3	12,6
из них обусловленные эпилепсией	2013	2,8	0,4	4,1	1,3	0,6	12,5	0,6	0,4
	2014	0,7	0,8	0,6	0,9	-	0,4	1,2	1,1
шизофрения	2013	0,5	0,4	-	0,9	-	-	1,8	0,4
	2014	0,5	0,8	0,6	-	-	0,4	1,2	0,7
шизотипическое расстройство	2013	0,1	-	-	-	-	-	-	0,7
	2014	0,1	-	-	-	-	-	-	0,7

Продолжение таблицы 37

Наименование классов и отдельных болезней	Год	Республика Беларусь	Брестская область	Витебская область	Гомельская область	Гродненская область	Минская область	Могилевская область	г. Минск
шизоаффективное расстройство	2013	-	-	-	-	-	-	-	-
	2014	0,1	-	-	-	0,4	0,6	0,0	0,0
острые и преходящие неорганические психозы	2013	0,4	-	-	0,4	-	0,9	0,6	0,7
	2014	0,8	-	-	-	2,6	3,0	0,4	0,4
хронические неорганические психозы, детские психозы	2013	3,9	5,0	0,6	2,6	11,9	3,1	2,4	2,9
	2014	4,9	5,8	2,3	3,9	4,1	8,7	2,4	5,6
аффективные психозы	2013	-	-	-	-	-	-	-	-
	2014	-	-	-	-	-	-	-	-
аффективные непсихотические расстройства	2013	0,9	0,8	-	0,4	1,8	1,3	1,8	0,4
	2014	0,8	0,8	-	0,4	2,9	0,9	0,6	0,4
неврогические, связанные со стрессом и соматоформные расстройства	2013	72,8	77,1	45,5	37,6	182,5	36,9	38,4	98,4
	2014	62,7	30,2	43,9	40,4	140,7	51,1	39,6	96,1
поведенческие синдромы, непсихотические расстройства детского и подросткового возраста	2013	798,5	698,2	752,2	884,7	746,8	783,8	907,5	820,4
	2014	804,7	688,6	767,2	878,3	859,2	897,5	811,2	754,0
расстройства личности и поведения у взрослых	2013	-	-	-	-	-	-	-	-
	2014	0,1	-	1,2	-	-	-	-	-
умственная отсталость легкой степени	2013	42,9	43,6	37,9	42,9	45,6	68,9	73,8	4,0
	2014	42,6	41,8	30,6	56,3	40,9	60,2	71,0	9,5
другие формы умственной отсталости	2013	18,7	22,6	8,2	13,1	16,6	21,8	30,0	18,5
	2014	21,1	18,2	9,8	14,2	30,4	10,4	21,9	38,6

Таблица 38
ПЕРВИЧНАЯ ЗАБОЛЕВАЕМОСТЬ ПСИХИЧЕСКИМИ И ПОВЕДЕНЧЕСКИМИ РАССТРОЙСТВАМИ
В ВОЗРАСТЕ 15-17 ЛЕТ ПО КЛАССАМ БОЛЕЗНЕЙ

(кроме заболеваний, связанных с употреблением психоактивных средств)

Наименование классов и отдельных болезней	Год	Республика Беларусь	Брестская область	Витебская область	Гомельская область	Гродненская область	Минская область	Могилевская область	г. Минск	человек
Психические расстройства – всего	2013	3124	811	463	440	308	408	336	358	
	2014	2734	510	315	515	308	408	335	343	
из них: органические, включая симптоматические, психические расстройства	2013	111	4	16	28	3	43	1	16	
	2014	147	5	8	15	10	86	5	18	
из них: органические психозы и (или) деменции	2013	5	-	-	1	-	-	-	4	
	2014	7	-	1	-	-	4	2	-	
из них: сосудистая деменция и другие формы деменции	2013	-	-	-	-	-	-	-	-	
	2014	-	-	-	-	-	-	-	-	
из них: деменция вследствие эпилепсии	2013	-	-	-	-	-	-	-	-	
	2014	-	-	-	-	-	-	-	-	
органические непсихотические расстройства	2013	106	4	16	27	3	43	1	12	
	2014	140	5	7	15	10	82	3	18	
из них обусловленные эпилепсией	2013	4	1	1	1	-	-	1	-	
	2014	4	1	-	-	1	1	1	-	
шизофрения	2013	12	4	-	4	1	-	-	3	
	2014	4	1	2	1	-	-	-	-	
шизотипическое расстройство	2013	3	-	-	1	-	1	-	1	
	2014	7	1	2	1	-	2	1	-	

Продолжение таблицы 38

Наименование классов и отдельных болезней	Год	Республика Беларусь	Брестская область	Витебская область	Гомельская область	Гродненская область	Минская область	Могилевская область	г. Минск
шизоаффективное расстройство	2013	1	-	-	-	1	-	-	-
	2014	-	-	-	-	-	-	-	-
острые и преходящие неорганические психозы	2013	24	2	3	3	1	4	4	7
	2014	39	4	7	7	2	6	4	9
хронические неорганические психозы, детские психозы	2013	1	-	-	-	1	-	-	-
	2014	4	1	1	-	-	1	-	1
аффективные психозы	2013	-	-	-	-	-	-	-	-
	2014	-	-	-	-	-	-	-	-
аффективные непсихотические расстройства	2013	16	-	1	1	2	2	1	9
	2014	27	3	1	3	1	4	1	14
невротические, связанные со стрессом и соматоформные расстройства	2013	745	226	97	107	54	82	36	143
	2014	614	95	103	95	61	96	42	122
поведенческие синдромы, непсихотические расстройства детского и подросткового возраста	2013	1766	487	301	173	205	208	222	170
	2014	1498	325	135	290	207	149	228	164
расстройства личности и поведения у взрослых	2013	-	-	-	-	-	-	-	-
	2014	4	-	4	-	-	-	-	-
умственная отсталость легкой степени	2013	400	81	35	112	39	63	66	4
	2014	354	72	42	98	26	57	51	8
другие формы умственной отсталости	2013	45	7	10	11	1	5	6	5
	2014	36	3	10	5	1	7	3	7

Таблица 39

ПОКАЗАТЕЛИ ПЕРВИЧНОЙ ЗАБОЛЕВАЕМОСТИ ПСИХИЧЕСКИМИ И ПОВЕДЕНЧЕСКИМИ РАССТРОЙСТВАМИ В ВОЗРАСТЕ 15-17 ЛЕТ ПО КЛАССАМ БОЛЕЗНЕЙ
(кроме заболеваний, связанных с употреблением психоактивных средств)

на 100 тыс. населения

Наименование классов и отдельных болезней	Год	Республика Беларусь	Брестская область	Витебская область	Гомельская область	Гродненская область	Минская область	Могилевская область	г. Минск
Психические расстройства – всего	2013	1127,7	1814,6	1366,1	1027,5	956,0	1033,5	1039,3	693,9
	2014	1006,0	1158,2	944,2	1222,5	987,3	1053,8	1055,1	678,1
из них: органические, включая симптоматические, психические расстройства	2013	40,1	9,0	47,2	65,4	9,3	108,9	3,1	31,0
	2014	54,1	11,4	24,0	35,6	32,1	222,1	15,7	35,6
из них: органические психозы и (или) деменции	2013	1,8	-	-	2,3	-	-	-	7,8
	2014	2,6	-	3,0	-	-	10,3	6,3	-
из них: сосудистая деменция и другие формы деменции	2013	-	-	-	-	-	-	-	-
	2014	-	-	-	-	-	-	-	-
психозы и (или) деменция вследствие эпилепсии	2013	-	-	-	-	-	-	-	-
	2014	-	-	-	-	-	-	-	-
органические непсихотические расстройства	2013	38,3	9,0	47,2	63,1	9,3	108,9	3,1	23,3
	2014	51,5	11,4	21,0	35,6	32,1	211,8	9,4	35,6
из них обусловленные эпилепсией	2013	1,4	2,2	3,0	2,3	-	-	3,1	-
	2014	1,5	2,3	-	-	3,2	2,6	3,1	-
шизофрения	2013	4,3	9,0	-	9,3	3,1	-	-	5,8
	2014	1,5	2,3	6,0	2,4	-	-	-	-
шизотипическое расстройство	2013	1,1	0,0	-	2,3	-	2,5	-	1,9
	2014	2,6	2,3	6,0	2,4	-	5,2	3,1	-

Продолжение таблицы 39

Наименование классов и отдельных болезней	Год	Республика Беларусь	Брестская область	Витебская область	Гомельская область	Гродненская область	Минская область	Могилевская область	г. Минск
шизоаффективное расстройство	2013	0,4	-	-	-	3,1	-	-	-
	2014	-	-	-	-	-	-	-	-
острые и преходящие неорганические психозы	2013	8,7	4,5	8,9	7,0	3,1	10,1	12,4	13,6
	2014	14,4	9,1	21,0	16,6	6,4	15,5	12,6	17,8
хронические неорганические психозы, детские психозы	2013	0,4	-	-	-	3,1	-	-	-
	2014	1,5	2,3	3,0	-	-	2,6	-	2,0
аффективные психозы	2013	-	-	-	-	-	-	-	-
	2014	-	-	-	-	-	-	-	-
аффективные непсихотические расстройства	2013	5,8	-	3,0	2,3	6,2	5,1	3,1	17,4
	2014	9,9	6,8	3,0	7,1	3,2	10,3	3,1	27,7
неврогические, связанные со стрессом и соматоформные расстройства	2013	268,9	505,7	286,2	249,9	167,6	207,7	111,3	277,2
	2014	225,9	215,7	308,7	225,5	195,5	248,0	132,3	241,2
поведенческие синдромы, непсихотические расстройства детского и подросткового возраста	2013	637,5	1089,7	888,1	404,0	636,3	526,9	686,6	329,5
	2014	551,2	738,0	404,7	688,4	663,5	384,8	718,1	324,2
расстройства личности и поведения у взрослых	2013	-	-	-	-	-	-	-	-
	2014	1,5	-	12,0	-	-	-	-	-
умственная отсталость легкой степени	2013	144,4	181,2	103,3	261,5	121,1	159,6	204,1	7,8
	2014	130,3	163,5	125,9	232,6	83,3	147,2	160,6	15,8
другие формы умственной отсталости	2013	16,2	15,7	29,5	25,7	3,1	12,7	18,6	9,7
	2014	13,2	6,8	30,0	11,9	3,2	18,1	9,4	13,8

Таблица 40

**КОНТИНГЕНТ ПАЦИЕНТОВ С ПСИХИЧЕСКИМИ И ПОВЕДЕНЧЕСКИМИ РАССТРОЙСТВАМИ,
НАХОДИВШИХСЯ ПОД ДИСПАНСЕРНЫМ НАБЛЮДЕНИЕМ НА КОНЕЦ ГОДА
(кроме заболеваний, связанных с употреблением психоактивных средств)**

Наименование классов и отдельных болезней	Год	человек							
		Республика Беларусь	Брестская область	Витебская область	Гомельская область	Гродненская область	Минская область	Могилевская область	г. Минск
Психозы и (или) состояния слабоумия	2013	44321	5522	5719	6780	5053	4606	5611	11030
	2014	45426	5634	5851	6934	4995	4750	5680	11582
из них шизофрения, шизоаффективные психозы, шизотипическое расстройство, аффективные психозы с неконтузентным аффекту бредом	2013	21325	2757	2897	3454	2814	2383	2520	4500
	2014	21392	2800	2811	3443	2852	2378	2463	4645
Психические расстройства непсихотического характера	2013	31650	5515	4080	5503	2920	3963	3983	5686
	2014	31188	5715	3908	5249	2850	4053	3902	5511
Умственная отсталость	2013	27440	3234	3131	6648	3609	3321	5088	2409
	2014	27555	3468	3019	6733	3522	3413	4826	2574
Итого	2013	103411	14271	12930	18931	11582	11890	14682	19125
	2014	104169	14817	12778	18916	11367	12216	14408	19667

Таблица 41
**КОНТИНГЕНТ ПАЦИЕНТОВ В ВОЗРАСТЕ 18 ЛЕТ И СТАРШЕ С ПСИХИЧЕСКИМИ И ПОВЕДЕНЧЕСКИМИ
 РАССТРОЙСТВАМИ, НАХОДИВШИХСЯ ПОД ДИСПАНСЕРНЫМ НАБЛЮДЕНИЕМ НА КОНЕЦ ГОДА**
 (кроме заболеваний, связанных с употреблением психоактивных средств)

Наименование классов и отдельных болезней	Год	человек									
		Республика Беларусь	Брестская область	Витебская область	Гомельская область	Гродненская область	Минская область	Могилевская область	г. Минск		
Психозы и (или) состояния слабоумия	2013	43232	5383	5604	6649	4894	4415	5513	10774		
	2014	44290	5491	5726	6772	4863	4555	5602	11281		
из них шизофрения, шизоаффективные психозы, шизотипическое расстройство, эффе́ктивные психозы с неконтру́ентным аффе́кту бредом	2013	21181	2747	2892	3439	2791	2357	2499	4456		
	2014	21272	2790	2801	3433	2847	2356	2454	4591		
Психические расстройства неспецифического характера	2013	17559	3895	3292	1887	1769	2721	2021	1974		
	2014	17759	4190	3144	1754	1755	2694	2055	2167		
Умственная отсталость	2013	17331	1999	2153	4388	2405	1954	3175	1257		
	2014	17817	2238	2025	4458	2523	2020	3252	1301		
Итого	2013	78122	11277	11049	12924	9068	9090	10709	14005		
	2014	79866	11919	10895	12984	9141	9269	10909	14749		

Таблица 42
**КОНТИНГЕНТ ПАЦИЕНТОВ В ВОЗРАСТЕ ДО 18 ЛЕТ С ПСИХИЧЕСКИМИ И ПОВЕДЕНЧЕСКИМИ
 РАССТРОЙСТВАМИ, НАХОДИВШИХСЯ ПОД ДИСПАНСЕРНЫМ НАБЛЮДЕНИЕМ НА КОНЕЦ ГОДА**
 (кроме заболеваний, связанных с употреблением психоактивных средств)

Наименование классов и отдельных болезней	Год	человек									
		Республика Беларусь	Брестская область	Витебская область	Гомельская область	Гродненская область	Минская область	Могилевская область	г. Минск		
Психозы и (или) состояния слабоумия	2013	1089	139	115	131	159	191	98	256		
	2014	1136	143	125	162	132	195	78	301		
из них шизофрения, шизоаффективные психозы, шизотипическое расстройство, эффе́ктивные психозы с неконтру́ентным аффе́кту бредом	2013	144	10	5	15	23	26	21	44		
	2014	120	10	10	10	5	22	9	54		
Психические расстройства неспецифического характера	2013	14091	1620	788	3616	1151	1242	1962	3712		
	2014	13429	1525	764	3495	1095	1359	1847	3344		
Умственная отсталость	2013	10109	1235	978	2260	1204	1367	1913	1152		
	2014	9738	1230	994	2275	999	1393	1574	1273		
Итого	2013	25289	2994	1881	6007	2514	2800	3973	5120		
	2014	24303	2898	1883	5932	2226	2947	3499	4918		

Таблица 43
**КОНТИНГЕНТ ПАЦИЕНТОВ В ВОЗРАСТЕ ДО 15 ЛЕТ С ПСИХИЧЕСКИМИ И ПОВЕДЕНЧЕСКИМИ
 РАССТРОЙСТВАМИ, НАХОДИВШИХСЯ ПОД ДИСПАНСЕРНЫМ НАБЛЮДЕНИЕМ НА КОНЕЦ ГОДА**
 (кроме заболеваний, связанных с употреблением психоактивных средств)

Наименование классов и отдельных болезней	Год	человек									
		Республика Беларусь	Брестская область	Витебская область	Гомельская область	Гродненская область	Минская область	Могилевская область	г. Минск		
Психозы и (или) состояния слабоумия	2013	717	102	66	91	88	129	49	192		
	2014	826	106	84	124	98	127	44	243		
из них шизофрения, шизоаффективные психозы, шизотипическое расстройство, эффективные психозы с неконгруэнтным аффекту бредом	2013	48	4	1	4	4	9	6	20		
	2014	49	4	3	3	2	3	6	28		
Психические расстройства непсихотического характера	2013	11480	1284	584	3212	860	920	1565	3055		
	2014	10847	1255	574	3077	906	980	1457	2598		
Умственная отсталость	2013	6563	822	615	1289	847	950	1162	878		
	2014	6360	836	617	1330	649	980	935	1013		
Итого	2013	18760	2208	1265	4592	1795	1999	2776	4125		
	2014	18033	2197	1275	4531	1653	2087	2436	3854		

Таблица 44
**КОНТИНГЕНТ ПАЦИЕНТОВ В ВОЗРАСТЕ 15-17 ЛЕТ С ПСИХИЧЕСКИМИ И ПОВЕДЕНЧЕСКИМИ
 РАССТРОЙСТВАМИ, НАХОДИВШИХСЯ ПОД ДИСПАНСЕРНЫМ НАБЛЮДЕНИЕМ НА КОНЕЦ ГОДА**
 (кроме заболеваний, связанных с употреблением психоактивных средств)

Наименование классов и отдельных болезней	Год	человек									
		Республика Беларусь	Брестская область	Витебская область	Гомельская область	Гродненская область	Минская область	Могилевская область	г. Минск		
Психозы и (или) состояния слабоумия	2013	372	37	49	40	71	62	49	64		
	2014	310	37	41	38	34	68	34	58		
из них шизофрения, шизоаффективные психозы, шизотипическое расстройство, эффективные психозы с неконгруэнтным аффекту бредом	2013	96	6	4	11	19	17	15	24		
	2014	71	6	7	7	3	19	3	26		
Психические расстройства непсихотического характера	2013	2611	336	204	404	291	322	397	657		
	2014	2582	270	190	418	189	379	390	746		
Умственная отсталость	2013	3546	413	363	971	357	417	751	274		
	2014	3378	394	377	945	350	413	639	260		
Итого	2013	6529	786	616	1415	719	801	1197	995		
	2014	6270	701	608	1401	573	860	1063	1064		

Таблица 45
КОНТИНГЕНТ ПАЦИЕНТОВ С ПСИХИЧЕСКИМИ И ПОВЕДЕНЧЕСКИМИ РАССТРОЙСТВАМИ, СНЯТЫХ С ДИСПАНСЕРНОГО НАБЛЮДЕНИЯ В СВЯЗИ С ВЫЗДОРОВЛЕНИЕМ ИЛИ СТОЙКИМ УЛУЧШЕНИЕМ
 (кроме заболеваний, связанных с употреблением психоактивных средств)

Наименование классов и отдельных болезней	Год	человек										г. Минск
		Республика Беларусь	Брестская область	Витебская область	Гомельская область	Гродненская область	Минская область	Могилевская область				
Психозы и (или) состояния слабоумия	2013	1476	183	158	182	109	262	159	423			
	2014	1463	197	356	216	170	221	167	136			
из них шизофрения, шизоаффективные психозы, шизотипическое расстройство, эффективные психозы с неконгруэнтным аффекту бредом	2013	481	56	72	65	27	138	40	83			
	2014	385	56	73	95	27	70	32	32			
Психические расстройства неспецифического характера	2013	5673	862	788	1377	476	572	627	971			
	2014	5872	964	607	1227	329	558	612	1575			
Умственная отсталость	2013	1290	210	165	322	84	195	250	64			
	2014	1130	118	127	300	128	175	229	53			
Итого	2013	8439	1255	1111	1881	669	1029	1036	1458			
	2014	8465	1279	1090	1743	627	954	1008	1764			

Таблица 46
ЧИСЛЕННОСТЬ ПАЦИЕНТОВ, ПРОЛЕЧЕННЫХ В ПСИХИАТРИЧЕСКИХ СТАЦИОНАРАХ

Наименование классов и отдельных болезней	Год	человек										г. Минск
		Республика Беларусь	Брестская область	Витебская область	Гомельская область	Гродненская область	Минская область	Могилевская область				
Органические, включая симптоматические (соматогенные), психические расстройства	2013	15959	1826	2690	1707	2651	-	1713	5372			
	2014	15182	1653	2455	1794	2558	-	1643	5079			
Органические психозы и (или) слабоумие	2013	8200	1010	1391	1071	1238	-	974	2516			
	2014	7392	997	1178	830	1075	-	947	2365			
из них: из них сосудистая деменция и другие формы старческого слабоумия	2013	2641	320	566	266	416	-	291	782			
	2014	2263	311	372	211	291	-	303	775			
Органические неспецифические расстройства	2013	7759	816	1299	636	1413	-	739	2856			
	2014	7790	656	1277	964	1483	-	696	2714			
Шизофрения	2013	12829	1892	1816	2077	1274	-	2288	3482			
	2014	12360	1862	1735	1858	1272	-	2065	3568			
Шизотипическое расстройство	2013	283	24	80	33	12	-	22	112			
	2014	360	37	89	36	24	-	13	161			
Шизоаффективные расстройства	2013	680	134	63	76	57	-	89	261			
	2014	622	111	65	68	57	-	85	236			
Острые и преходящие неорганические психозы	2013	1490	103	102	148	103	-	174	860			
	2014	1308	118	94	153	117	-	193	633			
Хронические неорганические психозы, летские психозы	2013	870	198	186	127	53	-	58	248			
	2014	909	210	162	169	71	-	35	262			

Продолжение таблицы 46

Наименование классов и отдельных болезней	Год	Республика Беларусь	Брестская область	Витебская область	Гомельская область	Гродненская область	Минская область	Могилевская область	г. Минск
Аффективные психозы	2013	705	68	194	101	78	-	127	137
	2014	768	62	187	141	129	-	99	150
Аффективные неорганические расстройства	2013	2032	226	56	408	282	-	261	799
	2014	1923	233	50	363	279	-	213	785
Невротические, связанные со стрессом и соматоформные расстройства	2013	7369	268	1085	699	1519	-	824	2974
	2014	7120	273	980	683	1579	-	799	2806
Поведенческие синдромы, неорганические расстройства детского и подросткового возраста, расстройства личности и поведения в зрелом возрасте	2013	5199	326	802	660	589	-	534	2288
	2014	5113	280	811	551	574	-	565	2332
Умственная отсталость	2013	5122	780	725	1114	536	-	944	1023
	2014	4988	767	762	973	651	-	880	955
Психические расстройства – всего	2013	52538	5845	7799	7150	7154	-	7034	17556
	2014	50653	5606	7390	6789	7311	-	6590	16967
Кроме того, пациенты с заболеваниями, связанными с употреблением психоактивных средств	2013	46677	6027	6999	4415	6727	2788	4378	15343
	2014	41482	5433	5984	4130	6033	2569	3874	13459
Признанные психически здоровыми	2013	2200	108	140	329	145	10	199	1269
	2014	1955	138	204	250	108	12	170	1073

Таблица 47

**СРЕДНЯЯ ДЛИТЕЛЬНОСТЬ ПРЕБЫВАНИЯ ПРОЛЕЧЕННЫХ ПАЦИЕНТОВ
В ПСИХИАТРИЧЕСКОМ СТАЦИОНАРЕ**

Наименование классов и отдельных болезней	Год	Республика Беларусь	Брестская область	Витебская область	Гомельская область	Гродненская область	Минская область	Могилевская область	г. Минск	койко-дней	
										Минская область	г. Минск
Органические, включая симптоматические (соматогенные), психические расстройства	2013	39,3	55,0	40,4	40,9	37,6	-	35,5	34,9		
	2014	40,0	57,8	41,8	35,2	39,2	-	41,1	35,1		
Органические психозы и (или) слабоумие	2013	48,9	59,6	55,5	51,5	47,4	-	39,2	44,4		
	2014	52,1	63,5	61,1	47,7	52,9	-	50,9	44,5		
из них: из них сосудистая деменция и другие формы старческого слабоумия	2013	55,6	61,0	65,9	55,6	45,6	-	40,9	56,8		
	2014	51,8	49,0	52,1	61,6	53,4	-	45,1	52,2		
Органические неорганические расстройства	2013	29,1	49,3	24,3	23,1	28,9	-	30,7	26,5		
	2014	28,5	49,2	24,0	24,5	29,3	-	27,8	26,8		
Шизофрения	2013	49,6	69,1	49,4	49,3	68,7	-	36,2	41,0		
	2014	53,2	75,0	52,1	58,1	84,8	-	35,8	38,6		
Шизотипическое расстройство	2013	29,7	22,7	29,2	23,7	48,4	-	22,3	32,8		
	2014	38,3	35,4	30,4	34,1	124,0	-	18,3	33,1		
Шизоаффективные расстройства	2013	35,6	34,0	28,8	52,6	48,4	-	28,2	32,9		
	2014	35,2	33,7	37,0	41,2	30,3	-	24,9	38,6		
Острые и переходящие неорганические психозы	2013	29,5	16,7	22,0	28,2	54,9	-	17,2	31,6		
	2014	26,8	15,0	25,5	29,8	24,4	-	20,3	30,9		
Хронические неорганические психозы, летские психозы	2013	35,1	31,9	46,5	44,1	37,2	-	23,9	26,6		
	2014	39,9	38,2	35,2	40,7	102,4	-	24,0	28,8		

Продолжение таблицы 47

Наименование классов и отдельных болезней	Год	Республика Беларусь	Брестская область	Витебская область	Гомельская область	Гродненская область	Минская область	Могилевская область	г. Минск
Аффективные психозы	2013	38,1	35,0	34,7	40,3	71,7	-	15,7	44,4
	2014	38,0	32,2	34,3	35,7	59,0	-	23,3	38,7
Аффективные депрессивные расстройства	2013	27,8	26,6	23,9	22,3	26,3	-	23,1	33,3
	2014	29,5	30,3	24,4	26,6	21,8	-	23,2	35,4
Неврозоподобные, связанные со стрессом и соматоформные расстройства	2013	19,1	12,5	19,2	19,5	18,0	-	15,5	21,0
	2014	19,4	12,2	20,8	19,1	18,6	-	15,3	21,2
Поведенческие синдромы, депрессивные расстройства детского и подросткового возраста, расстройства личности и поведения в зрелом возрасте	2013	19,3	14,0	17,2	16,6	16,4	-	19,1	22,4
	2014	21,0	13,6	18,4	20,3	18,7	-	19,6	23,8
Умственная отсталость	2013	41,1	55,7	39,1	35,9	65,0	-	32,0	32,8
	2014	49,1	71,7	39,6	38,7	73,5	-	34,1	46,0
Психические расстройства – всего	2013	36,2	52,0	36,5	37,0	39,6	-	30,2	31,7
	2014	38,5	57,3	37,8	38,8	44,4	-	31,8	32,4
Кроме того, пациенты с заболеваниями, связанными с употреблением психоактивных средств	2013	12,0	12,9	11,0	12,5	11,9	9,6	9,7	13,2
	2014	12,8	13,8	12,3	14,1	13,2	9,8	9,0	13,7
Признанные психически здоровыми	2013	10,5	4,3	9,9	2,8	5,0	27,1	12,0	13,3
	2014	10,7	4,3	10,7	3,6	5,9	22,5	10,8	13,5

Таблица 48

ЛЕТАЛЬНОСТЬ В ПСИХИАТРИЧЕСКИХ СТАЦИОНАРАХ

Наименование показателя	Год	Республика Беларусь	Брестская область	Витебская область	Гомельская область	Гродненская область	Минская область	Могилевская область	г. Минск	Организа-
										ции рес- публикан- кого подчи- нения
Численность умерших в стационарах	2013	328	25	25	44	30	-	46	-	158
	2014	324	23	14	74	23	-	48	1	141
Летальность (численность умерших на 100 пролеченных)	2013	0,39	0,29	0,17	0,48	0,19	-	0,47	-	0,71
	2014	0,41	0,29	0,10	0,84	0,18	-	0,52	0,01	0,68
Численность умерших в стационарах в трудоспособном возрасте	2013	86	11	9	11	9	-	14	-	32
	2014	85	8	2	15	9	-	13	1	37
Численность умерших в стационарах от несчастных случаев и самоубийств	2013	1	1	-	-	-	-	-	-	-
	2014	2	-	-	-	-	-	-	1	1

Таблица 49

ДЕЯТЕЛЬНОСТЬ ОТДЕЛЕНИЙ ДНЕВНОГО ПРЕБЫВАНИЯ ПСИХИАТРИЧЕСКОГО
(ПСИХОСОМАТИЧЕСКОГО) ПРОФИЛЯ

Наименование показателя	Год	Республика Беларусь	Брестская область	Витебская область	Гомельская область	Гродненская область	Минская область	Могилевская область	г. Минск
Количество отделений дневного пребывания	2013	26	3	5	4	5	4	2	3
	2014	25	3	5	4	4	4	2	3
Число коек в отделениях дневного пребывания	2013	1383	280	130	254	104	140	140	335
	2014	1393	280	130	254	114	140	140	335
Численность пролеченных пациентов в отделениях дневного	2013	20142	4623	1930	4175	1284	1802	1467	4861
	2014	20456	4666	1889	4237	1309	1908	1553	4894
Средняя длительность пребывания пациента на койке в отделениях дневного пребывания	2013	20,1	21,0	17,6	18,2	16,7	18,4	20,8	23,2
	2014	20,0	20,9	19,0	18,0	16,4	20,0	16,8	23,3
Обеспеченность населения койками дневного пребывания психиатрического профиля	2013	1,46	2,01	1,08	1,78	0,98	1,00	1,30	1,76
	2014	1,47	2,02	1,08	1,78	1,08	1,00	1,31	1,74

Таблица 50

КОНТИНГЕНТ ПАЦИЕНТОВ С ПСИХИЧЕСКИМИ И ПОВЕДЕНЧЕСКИМИ РАССТРОЙСТВАМИ,
ИМЕЮЩИХ ГРУППУ ИНВАЛИДНОСТИ НА КОНЕЦ ГОДА
(кроме заболеваний, связанных с употреблением психоактивных средств)

Годы	человек								
	Республика Беларусь	Брестская область	Витебская область	Гомельская область	Гродненская область	Минская область	Могилевская область	г. Минск	
2005	50803	7071	8267	8562	7724	7424	5438	6317	
2006	49481	6905	8310	8417	7889	6095	5378	6487	
2007	48819	7001	8204	8255	7919	5806	5233	6401	
2008	49683	6892	7983	8023	7892	5753	5367	7773	
2009	48063	5689	7802	7970	7817	5606	5310	7869	
2010	48404	6617	7643	7928	7895	5193	5192	7936	
2011	48654	6962	7369	7868	7841	5243	5356	8015	
2012	48722	6999	7418	7918	7934	5230	5227	7996	
2013	49226	6864	7479	8061	8261	5264	5325	7972	
2014	49533	7033	7651	8169	8091	5505	5163	7921	

Таблица 51
УРОВЕНЬ ИНВАЛИДНОСТИ ПРИ ПСИХИЧЕСКИХ И ПОВЕДЕНЧЕСКИХ РАССТРОЙСТВАХ
(кроме заболеваний, связанных с употреблением психоактивных средств)

Годы	на 10 тыс. населения									
	Республика Беларусь	Брестская область	Витебская область	Гомельская область	Гродненская область	Минская область	Могилевская область	г. Минск		
2005	52,1	48,9	63,9	57,7	68,8	50,4	47,4	35,5		
2006	50,9	48,0	64,8	57,0	70,8	41,6	47,3	36,1		
2007	50,4	48,8	64,4	56,2	71,6	39,7	46,3	35,3		
2008	52,2	49,1	64,5	55,6	73,3	40,2	48,5	42,8		
2009	50,6	40,7	63,5	55,4	73,0	39,5	48,4	42,7		
2010	51,1	47,4	62,6	55,2	74,1	36,8	47,7	42,6		
2011	51,4	50,0	60,7	55,0	73,9	37,4	49,6	42,5		
2012	51,5	50,3	61,4	55,5	75,0	37,3	48,6	42,1		
2013	52,0	49,4	62,2	56,5	78,3	37,5	49,6	41,5		
2014	52,3	50,6	63,8	57,4	76,9	39,1	48,2	40,9		

Таблица 52
КОНТИНЕНТ ПАЦИЕНТОВ С ПСИХИЧЕСКИМИ И ПОВЕДЕНЧЕСКИМИ РАССТРОЙСТВАМИ,
В ВОЗРАСТЕ 18 ЛЕТ И СТАРШЕ, ИМЕЮЩИХ ГРУППУ ИНВАЛИДНОСТИ НА КОНЕЦ ГОДА
(кроме заболеваний, связанных с употреблением психоактивных средств)

Годы	человек									
	Республика Беларусь	Брестская область	Витебская область	Гомельская область	Гродненская область	Минская область	Могилевская область	г. Минск		
2005	45884	6339	7533	7860	6792	6643	4984	5733		
2006	44755	6041	7593	7760	6972	5485	4959	5945		
2007	44201	6125	7544	7583	7027	5208	4824	5890		
2008	45414	6221	7346	7433	7033	5174	4934	7273		
2009	44047	5063	7189	7410	7014	5078	4902	7391		
2010	44447	5912	7042	7386	7140	4672	4817	7478		
2011	44741	6254	6830	7319	7139	4720	4963	7516		
2012	44619	6255	6866	7347	7272	4717	4702	7460		
2013	45155	6165	6965	7471	7649	4751	4795	7359		
2014	45384	6322	7153	7528	7515	4930	4763	7173		

Таблица 53

**УРОВЕНЬ ИНВАЛИДНОСТИ НАСЕЛЕНИЯ В ВОЗРАСТЕ 18 ЛЕТ И СТАРШЕ
ПРИ ПСИХИЧЕСКИХ И ПОВЕДЕНЧЕСКИХ РАССТРОЙСТВАХ**
(кроме заболеваний, связанных с употреблением психоактивных средств)

Годы	на 10 тыс. населения									
	Республика Беларусь	Брестская область	Витебская область	Гомельская область	Гродненская область	Минская область	Могилевская область	г. Минск		
2005	59,3	56,5	72,5	67,3	76,9	56,9	54,9	39,4		
2006	57,0	53,3	72,3	65,7	78,3	46,3	54,1	39,9		
2007	56,2	53,9	71,9	64,1	79,0	43,9	52,7	39,0		
2008	58,7	55,9	71,9	63,8	81,0	44,5	54,9	48,4		
2009	56,9	45,5	70,6	63,6	80,9	43,9	54,9	48,3		
2010	57,4	53,2	69,5	63,5	82,6	40,6	54,2	48,2		
2011	57,8	56,4	67,7	63,1	82,9	41,3	56,3	47,9		
2012	57,8	56,5	68,4	63,5	84,8	41,4	53,6	47,3		
2013	58,6	55,8	69,9	64,8	89,6	41,8	54,9	46,3		
2014	59,0	57,4	72,2	65,6	88,5	43,4	54,8	44,9		

Таблица 54

**КОНТИНГЕНТ ПАЦИЕНТОВ С ПСИХИЧЕСКИМИ И ПОВЕДЕНЧЕСКИМИ РАССТРОЙСТВАМИ,
В ВОЗРАСТЕ ДО 18 ЛЕТ, ИМЕЮЩИХ ГРУППУ ИНВАЛИДНОСТИ НА КОНЕЦ ГОДА**
(кроме заболеваний, связанных с употреблением психоактивных средств)

Годы	человек									
	Республика Беларусь	Брестская область	Витебская область	Гомельская область	Гродненская область	Минская область	Могилевская область	г. Минск		
2005	4919	732	734	702	932	781	454	584		
2006	4726	864	717	657	917	610	419	542		
2007	4618	876	660	672	892	598	409	511		
2008	4269	671	637	590	859	579	433	500		
2009	4016	626	613	560	803	528	408	478		
2010	3957	705	601	542	755	521	375	458		
2011	3913	708	539	549	702	523	393	499		
2012	4103	744	552	571	662	513	525	536		
2013	4071	699	514	590	612	513	530	613		
2014	4149	711	498	641	576	575	400	748		

Таблица 55

УРОВЕНЬ ИНВАЛИДНОСТИ НАСЕЛЕНИЯ В ВОЗРАСТЕ ДО 18 ЛЕТ
ПРИ ПСИХИЧЕСКИХ И ПОВЕДЕНЧЕСКИХ РАСТРОЙСТВАХ
(кроме заболеваний, связанных с употреблением психоактивных средств)

Годы	10 тыс. населения									
	Республика Беларусь	Брестская область	Витебская область	Гомельская область	Гродненская область	Минская область	Могилевская область	г. Минск		
2005	25,4	23,3	30,2	23,0	40,2	26,6	19,8	18,4		
2006	25,3	28,3	30,8	22,3	41,0	21,5	19,0	17,6		
2007	25,4	29,2	29,4	23,5	41,1	21,7	19,1	16,9		
2008	24,0	23,1	29,5	21,2	41,3	21,5	20,8	16,1		
2009	22,8	21,9	29,0	20,4	39,3	20,0	20,0	15,3		
2010	22,8	24,9	28,9	19,9	37,4	20,0	18,7	14,7		
2011	22,6	25,1	26,2	20,4	35,2	20,1	19,8	15,8		
2012	23,6	26,3	26,9	21,1	33,0	19,6	26,4	16,6		
2013	23,1	24,6	25,0	21,6	30,4	19,3	26,6	18,5		
2014	23,2	24,7	24,0	23,2	28,3	21,1	19,8	22,0		

Таблица 56

ЧИСЛЕННОСТЬ ПАЦИЕНТОВ С ПСИХИЧЕСКИМИ И ПОВЕДЕНЧЕСКИМИ РАСТРОЙСТВАМИ,
В ПЕРВЫЕ ПРИЗНАННЫХ ИНВАЛИДАМИ ЗА ГОД
(кроме заболеваний, связанных с употреблением психоактивных средств)

Годы	человек							
	Республика Беларусь	Брестская область	Витебская область	Гомельская область	Гродненская область	Минская область	Могилевская область	г. Минск
2005	2053	286	323	319	233	249	212	431
2006	1895	231	304	305	255	203	198	399
2007	1859	234	294	331	254	201	186	359
2008	1693	195	297	257	229	184	134	397
2009	1679	168	238	267	218	200	138	450
2010	1821	198	303	258	211	198	129	524
2011	1920	199	245	262	222	229	145	618
2012	2311	192	291	344	289	301	153	741
2013	2710	284	345	463	332	286	188	812
2014	2941	271	406	578	401	333	146	806

Таблица 57
УРОВЕНЬ ПЕРВИЧНОЙ ИНВАЛИДНОСТИ ПРИ ПСИХИЧЕСКИХ И ПОВЕДЕНЧЕСКИХ РАССТРОЙСТВАХ
(кроме заболеваний, связанных с употреблением психоактивных средств)

Годы	на 10 тыс. населения									
	Республика Беларусь	Брестская область	Витебская область	Гомельская область	Гродненская область	Минская область	Могилевская область	г. Минск		
2005	2,1	2,0	2,5	2,1	2,1	1,7	1,8	2,4		
2006	1,9	1,6	2,4	2,1	2,3	1,4	1,7	2,2		
2007	1,9	1,6	2,3	2,2	2,3	1,4	1,6	2,0		
2008	1,7	1,4	2,3	1,8	2,1	1,3	1,2	2,2		
2009	1,8	1,2	1,9	1,9	2,0	1,4	1,3	2,5		
2010	1,9	1,4	2,5	1,8	2,0	1,4	1,2	2,8		
2011	2,0	1,4	2,0	1,8	2,1	1,6	1,3	3,3		
2012	2,4	1,4	2,4	2,4	2,7	2,1	1,4	3,9		
2013	2,9	2,0	2,9	3,2	3,1	2,0	1,7	4,2		
2014	3,1	2,0	3,4	4,1	3,8	2,4	1,4	4,2		

Таблица 58
ЧИСЛЕННОСТЬ ПАЦИЕНТОВ С ПСИХИЧЕСКИМИ И ПОВЕДЕНЧЕСКИМИ РАССТРОЙСТВАМИ
В ВОЗРАСТЕ 18 ЛЕТ И СТАРШЕ, ВПЕРВЫЕ ПРИЗНАННЫХ ИНВАЛИДАМИ ЗА ГОД
(кроме заболеваний, связанных с употреблением психоактивных средств)

Годы	человек									
	Республика Беларусь	Брестская область	Витебская область	Гомельская область	Гродненская область	Минская область	Могилевская область	г. Минск		
2005	1651	209	268	268	160	190	178	378		
2006	1551	166	263	271	191	155	157	348		
2007	1540	183	254	291	199	147	144	322		
2008	1460	158	265	228	204	150	102	353		
2009	1415	132	203	228	183	151	106	412		
2010	1544	155	255	214	174	165	100	481		
2011	1615	153	206	213	190	186	113	554		
2012	1946	146	250	287	254	243	122	644		
2013	2307	233	304	403	290	231	159	687		
2014	2475	216	363	506	350	274	117	649		

Таблица 59

УРОВЕНЬ ПЕРВИЧНОЙ ИНВАЛИДНОСТИ НАСЕЛЕНИЯ В ВОЗРАСТЕ 18 ЛЕТ И СТАРШЕ
ПРИ ПСИХИЧЕСКИХ И ПОВЕДЕНЧЕСКИХ РАССТРОЙСТВАХ
(кроме заболеваний, связанных с употреблением психоактивных средств)

Годы	на 10 тыс. населения									
	Республика Беларусь	Брестская область	Витебская область	Гомельская область	Гродненская область	Минская область	Могилевская область	г. Минск		
2005	2,1	1,8	2,5	2,3	1,8	1,6	1,9	2,6		
2006	2,0	1,5	2,5	2,3	2,1	1,3	1,7	2,4		
2007	2,0	1,6	2,4	2,5	2,2	1,2	1,6	2,1		
2008	1,9	1,4	2,5	1,9	2,3	1,3	1,1	2,3		
2009	1,8	1,2	2,0	2,0	2,1	1,3	1,2	2,7		
2010	2,0	1,4	2,5	1,8	2,0	1,4	1,1	3,1		
2011	2,1	1,4	2,0	1,8	2,2	1,6	1,3	3,5		
2012	2,5	1,3	2,5	2,5	3,0	2,1	1,4	4,1		
2013	3,0	2,1	3,0	3,5	3,4	2,0	1,8	4,3		
2014	3,2	2,0	3,7	4,4	4,1	2,4	1,3	4,1		

Таблица 60

ЧИСЛЕННОСТЬ ПАЦИЕНТОВ С ПСИХИЧЕСКИМИ И ПОВЕДЕНЧЕСКИМИ РАССТРОЙСТВАМИ
В ВОЗРАСТЕ ДО 18 ЛЕТ, ВПЕРВЫЕ ПРИЗНАННЫХ ИНВАЛИДАМИ ЗА ГОД
(кроме заболеваний, связанных с употреблением психоактивных средств)

Годы	человек									
	Республика Беларусь	Брестская область	Витебская область	Гомельская область	Гродненская область	Минская область	Могилевская область	г. Минск		
2005	402	77	55	51	73	59	34	53		
2006	344	65	41	34	64	48	41	51		
2007	319	51	40	40	55	54	42	37		
2008	233	37	32	29	25	34	32	44		
2009	264	36	35	39	35	49	32	38		
2010	277	43	48	44	37	33	29	43		
2011	305	46	39	49	32	43	32	64		
2012	365	46	41	57	35	58	31	97		
2013	403	51	41	60	42	55	29	125		
2014	466	55	43	72	51	59	29	157		

**УРОВЕНЬ ПЕРВИЧНОЙ ИНВАЛИДНОСТИ НАСЕЛЕНИЯ В ВОЗРАСТЕ ДО 18 ЛЕТ
ПРИ ПСИХИЧЕСКИХ И ПОВЕДЕНЧЕСКИХ РАССТРОЙСТВАХ**
(кроме заболеваний, связанных с употреблением психоактивных средств)

Годы	на 10 тыс. населения									
	Республика Беларусь	Брестская область	Витебская область	Гомельская область	Гродненская область	Минская область	Могилевская область	г. Минск		
2005	2,0	2,4	2,2	1,6	3,1	2,0	1,5	1,6		
2006	1,8	2,1	1,7	1,1	2,8	1,7	1,8	1,6		
2007	1,7	1,7	1,7	1,4	2,5	1,9	1,9	1,2		
2008	1,3	1,2	1,4	1,0	1,2	1,2	1,5	1,5		
2009	1,5	1,2	1,6	1,4	1,7	1,8	1,6	1,2		
2010	1,6	1,5	2,3	1,6	1,8	1,3	1,4	1,4		
2011	1,8	1,6	1,9	1,8	1,6	1,7	1,6	2,0		
2012	2,1	1,6	2,0	2,1	1,7	2,2	1,6	3,0		
2013	2,3	1,8	2,0	2,2	2,1	2,1	1,5	3,8		
2014	2,6	1,9	2,1	2,6	2,5	2,2	1,4	4,7		

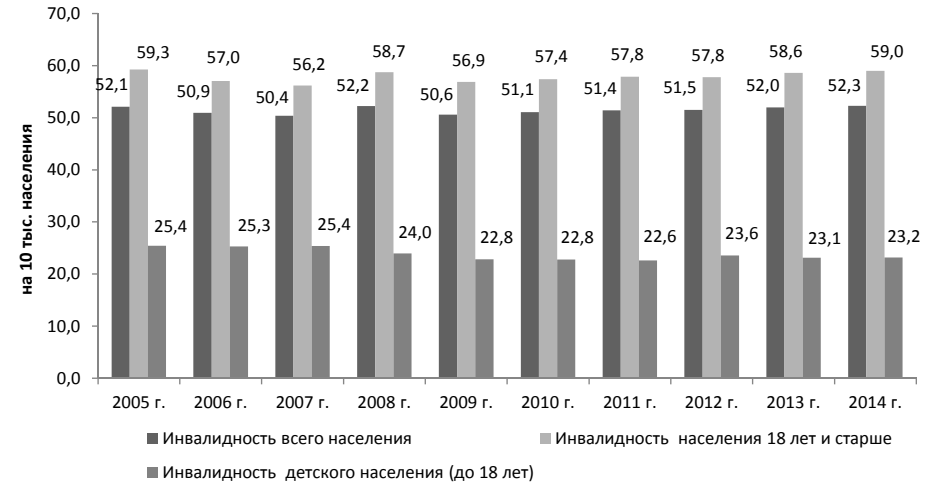


Рис.5. Показатели инвалидности при психических и поведенческих расстройствах в Республике Беларусь



Рис.6. Показатели первичной инвалидности при психических и поведенческих расстройствах в Республике Беларусь

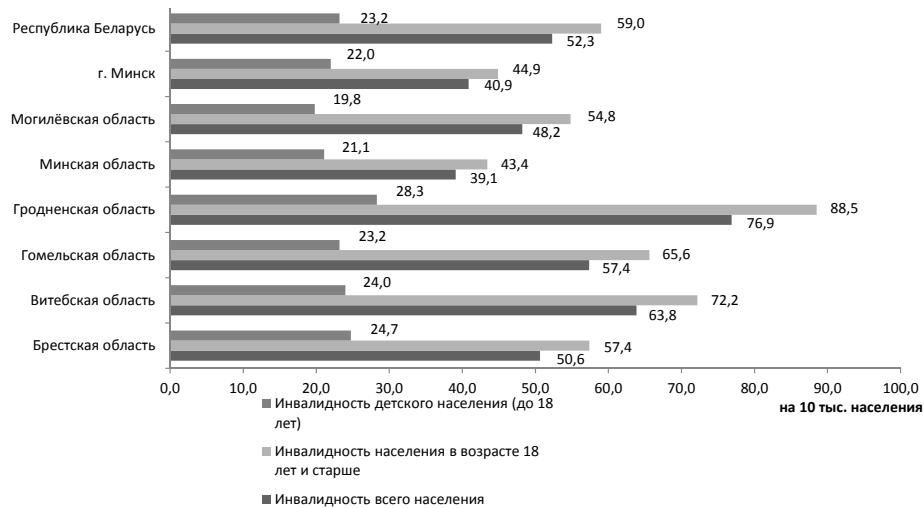


Рис. 7. Региональные уровни инвалидности при психических и поведенческих расстройствах. 2014 г.

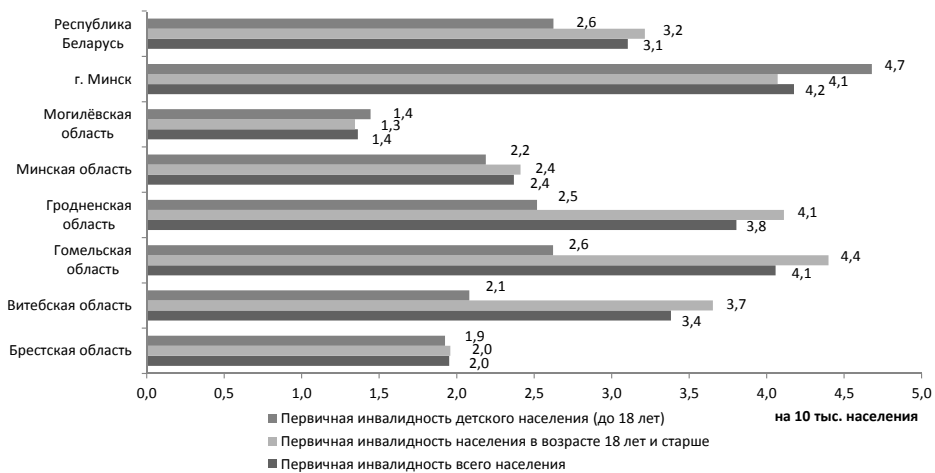


Рис. 8. Региональные уровни первичной инвалидности при психических и поведенческих расстройствах. 2014 г.

Таблица 62
КОНТИНЕНТ ПАЦИЕНТОВ С ПСИХИЧЕСКИМИ И ПОВЕДЕНЧЕСКИМИ РАССТРОЙСТВАМИ, ИМЕЮЩИХ ГРУППУ ИНВАЛИДНОСТИ НА КОНЕЦ ГОДА ПО КЛАССАМ БОЛЕЗНЕЙ
(кроме заболеваний, связанных с употреблением психоактивных средств)

Наименование классов и отдельных болезней	Год	человек							
		Республика Беларусь	Брестская область	Витебская область	Гомельская область	Гродненская область	Минская область	Могилёвская область	г. Минск
Психические расстройства – всего	2013	49226	6864	7479	8061	8261	5264	5325	7972
	2014	49533	7033	7651	8169	8091	5505	5163	7921
из них: шизофрения, шизоаффективные психозы, шизотипическое расстройство, аффективные психозы с неконгруэнтным аффекту бредом	2013	17885	2149	3015	2721	2778	1706	1941	3575
	2014	16971	2097	2488	2536	2720	1724	1873	3533
хронические неорганические психозы, детские психозы	2013	1137	226	207	140	240	82	61	181
	2014	1158	232	193	151	235	111	63	173
психические расстройства вследствие эпилепсии	2013	6163	841	1216	604	1238	586	696	982
	2014	5911	769	1049	571	1212	650	674	986
умственная отсталость	2013	16146	2281	2638	3136	2676	1726	2391	1298
	2014	15542	2191	2346	3116	2621	1846	2120	1302

Таблица 63

**УРОВЕНЬ ИНВАЛИДНОСТИ ПРИ ПСИХИЧЕСКИХ И ПОВЕДЕНЧЕСКИХ РАССТРОЙСТВАХ
ПО КЛАССАМ БОЛЕЗНЕЙ**

(кроме заболеваний, связанных с употреблением психоактивных средств)

Наименование классов и отдельных болезней	Год	на 10 тыс. населения									
		Республика Беларусь	Брестская область	Витебская область	Гомельская область	Гродненская область	Минская область	Могилевская область	г. Минск		
Психические расстройства – всего	2013	52,0	49,4	62,2	56,5	78,3	37,5	49,6	41,5		
	2014	52,3	50,6	63,8	57,4	76,9	39,1	48,2	40,9		
из них: шизофрения, шизоаффективные психозы, шизотипическое расстройство, аффективные психозы с неконгруэнтным аффекту бредом	2013	18,9	15,5	25,1	19,1	26,3	12,2	18,1	18,6		
	2014	17,9	15,1	20,8	17,8	25,8	12,2	17,5	18,2		
хронические неорганические психозы, детские психозы	2013	1,2	1,6	1,7	1,0	2,3	0,6	0,6	0,9		
	2014	1,2	1,7	1,6	1,1	2,2	0,8	0,6	0,9		
психические расстройства вследствие эпилепсии	2013	6,5	6,1	10,1	4,2	11,7	4,2	6,5	5,1		
	2014	6,2	5,5	8,8	4,0	11,5	4,6	6,3	5,1		
умственная отсталость	2013	17,1	16,4	21,9	22,0	25,4	12,3	22,3	6,8		
	2014	16,4	15,8	19,6	21,9	24,9	13,1	19,8	6,7		

Таблица 64

**КОНТИНГЕНТ ПАЦИЕНТОВ С ПСИХИЧЕСКИМИ И ПОВЕДЕНЧЕСКИМИ РАССТРОЙСТВАМИ
В ВОЗРАСТЕ 18 ЛЕТ И СТАРШЕ, ИМЕЮЩИХ ГРУППУ ИНВАЛИДНОСТИ НА КОНЕЦ ГОДА,
ПО КЛАССАМ БОЛЕЗНЕЙ**

(кроме заболеваний, связанных с употреблением психоактивных средств)

Наименование классов и отдельных болезней	Год	человек									
		Республика Беларусь	Брестская область	Витебская область	Гомельская область	Гродненская область	Минская область	Могилевская область	г. Минск		
Психические расстройства – всего	2013	45155	6165	6965	7471	7649	4751	4795	7359		
	2014	45384	6322	7153	7528	7515	4930	4763	7173		
из них: шизофрения, шизоаффективные психозы, шизотипическое расстройство, аффективные психозы с неконгруэнтным аффекту бредом	2013	17792	2138	3002	2710	2771	1699	1927	3545		
	2014	16898	2091	2484	2525	2715	1717	1862	3504		
хронические неорганические психозы, детские психозы	2013	707	140	159	85	204	22	24	73		
	2014	597	127	141	82	180	30	24	13		
психические расстройства вследствие эпилепсии	2013	5943	820	1175	562	1174	561	673	978		
	2014	5753	755	1016	532	1181	626	658	985		
умственная отсталость	2013	13079	1700	2254	2693	2223	1364	1936	909		
	2014	12546	1638	2001	2635	2204	1440	1812	816		

Таблица 65

**УРОВЕНЬ ИНВАЛИДНОСТИ НАСЕЛЕНИЯ В ВОЗРАСТЕ 18 ЛЕТ И СТАРШЕ
ПРИ ПСИХИЧЕСКИХ И ПОВЕДЕНЧЕСКИХ РАССТРОЙСТВАХ ПО КЛАССАМ БОЛЕЗНЕЙ**
(кроме заболеваний, связанных с употреблением психоактивных средств)

Наименование классов и отдельных болезней	Год	на 10 тыс. населения									
		Республика Беларусь	Брестская область	Витебская область	Гомельская область	Гродненская область	Минская область	Могилевская область	г. Минск		
Психические расстройства – всего	2013	58,6	55,8	69,9	64,8	89,6	41,8	54,9	46,3		
	2014	59,0	57,4	72,2	65,6	88,5	43,4	54,8	44,9		
из них: шизофрения, шизоаффективные психозы, шизотипическое расстройство, аффективные психозы с неконгруэнтным аффекту бредом	2013	23,1	19,4	30,1	23,5	32,5	15,0	22,1	22,3		
	2014	22,0	19,0	25,1	22,0	32,0	15,1	21,4	21,9		
хронические неорганические психозы, детские психозы	2013	0,9	1,3	1,6	0,7	2,4	0,2	0,3	0,5		
	2014	0,8	1,2	1,4	0,7	2,1	0,3	0,3	0,1		
психические расстройства вследствие эпилепсии	2013	7,7	7,4	11,8	4,9	13,8	4,9	7,7	6,1		
	2014	7,5	6,9	10,3	4,6	13,9	5,5	7,6	6,2		
умственная отсталость	2013	17,0	15,4	22,6	23,4	26,1	12,0	22,2	5,7		
	2014	16,3	14,9	20,2	23,0	26,0	12,7	20,9	5,1		

Таблица 66

**КОНТИНГЕНТ ПАЦИЕНТОВ С ПСИХИЧЕСКИМИ И ПОВЕДЕНЧЕСКИМИ РАССТРОЙСТВАМИ
В ВОЗРАСТЕ 18 ЛЕТ И СТАРШЕ, ИМЕЮЩИХ III ГРУППУ ИНВАЛИДНОСТИ НА КОНЕЦ ГОДА,
ПО КЛАССАМ БОЛЕЗНЕЙ**
(кроме заболеваний, связанных с употреблением психоактивных средств)

Наименование классов и отдельных болезней	Год	человек									
		Республика Беларусь	Брестская область	Витебская область	Гомельская область	Гродненская область	Минская область	Могилевская область	г. Минск		
Психические расстройства – всего	2013	3841	626	828	730	414	557	305	381		
	2014	4022	613	936	771	447	587	293	375		
из них: шизофрения, шизоаффективные психозы, шизотипическое расстройство, аффективные психозы с неконгруэнтным аффекту бредом	2013	1328	122	278	293	149	190	97	199		
	2014	1286	105	247	303	139	198	92	202		
хронические неорганические психозы, детские психозы	2013	90	5	14	32	19	4	2	14		
	2014	113	5	41	31	18	4	1	13		
психические расстройства вследствие эпилепсии	2013	681	124	188	68	106	93	66	36		
	2014	677	100	198	72	103	101	69	34		
умственная отсталость	2013	1157	233	300	229	125	119	121	30		
	2014	1129	257	242	247	144	107	100	32		

Таблица 67

**УРОВЕНЬ ИНВАЛИДНОСТИ ДЛЯ ПАЦИЕНТОВ С ПСИХИЧЕСКИМИ И ПОВЕДЕНЧЕСКИМИ
РАСТРОЙСТВАМИ В ВОЗРАСТЕ 18 ЛЕТ И СТАРШЕ, ИМЕЮЩИХ III ГРУППУ ИНВАЛИДНОСТИ,
ПО КЛАССАМ БОЛЕЗНЕЙ**

(кроме заболеваний, связанных с употреблением психоактивных средств)

Наименование классов и отдельных болезней	Год	на 10 тыс. населения									
		Республика Беларусь	Брестская область	Витебская область	Гомельская область	Гродненская область	Минская область	Могилевская область	г. Минск		
Психические расстройства – всего	2013	5,0	5,7	8,3	6,3	4,9	4,9	3,5	2,4		
	2014	5,2	5,6	9,4	6,7	5,3	5,2	3,4	2,3		
из них: шизофрения, шизоаффективные психозы, шизотипическое расстройство, аффективные психозы с неконгруэнтным аффекту бредом	2013	1,7	1,1	2,8	2,5	1,7	1,7	1,1	1,3		
	2014	1,7	1,0	2,5	2,6	1,6	1,7	1,1	1,3		
хронические неорганические психозы, детские психозы	2013	0,1	0,0	0,1	0,3	0,2	0,0	0,0	0,1		
	2014	0,1	0,0	0,4	0,3	0,2	0,0	0,0	0,1		
психические расстройства вследствие эпилепсии	2013	0,9	1,1	1,9	0,6	1,2	0,8	0,8	0,2		
	2014	0,9	0,9	2,0	0,6	1,2	0,9	0,8	0,2		
умственная отсталость	2013	1,5	2,1	3,0	2,0	1,5	1,0	1,4	0,2		
	2014	1,5	2,3	2,4	2,2	1,7	0,9	1,2	0,2		

Таблица 68

**КОНТИНГЕНТ ПАЦИЕНТОВ С ПСИХИЧЕСКИМИ И ПОВЕДЕНЧЕСКИМИ РАСТРОЙСТВАМИ
В ВОЗРАСТЕ ДО 18 ЛЕТ, ИМЕЮЩИХ ГРУППУ ИНВАЛИДНОСТИ НА КОНЕЦ ГОДА,
ПО КЛАССАМ БОЛЕЗНЕЙ**

(кроме заболеваний, связанных с употреблением психоактивных средств)

Наименование классов и отдельных болезней	Год	человек									
		Республика Беларусь	Брестская область	Витебская область	Гомельская область	Гродненская область	Минская область	Могилевская область	г. Минск		
Психические расстройства – всего	2013	4071	699	514	590	612	513	530	613		
	2014	4149	711	498	641	576	575	400	748		
из них: шизофрения, шизоаффективные психозы, шизотипическое расстройство, аффективные психозы с неконгруэнтным аффекту бредом	2013	93	11	13	11	7	7	14	30		
	2014	73	6	4	11	5	7	11	29		
хронические неорганические психозы, детские психозы	2013	430	86	48	55	36	60	37	108		
	2014	561	105	52	69	55	81	39	160		
психические расстройства вследствие эпилепсии	2013	220	21	41	42	64	25	23	4		
	2014	158	14	33	39	31	24	16	1		
умственная отсталость	2013	3067	581	384	443	453	362	455	389		
	2014	2996	553	345	481	417	406	308	486		

Таблица 69

**УРОВЕНЬ ИНВАЛИДНОСТИ НАСЕЛЕНИЯ В ВОЗРАСТЕ ДО 18 ЛЕТ
ПРИ ПСИХИЧЕСКИХ И ПОВЕДЕНЧЕСКИХ РАССТРОЙСТВАХ, ПО КЛАССАМ БОЛЕЗНЕЙ**
(кроме заболеваний, связанных с употреблением психоактивных средств)

Наименование классов и отдельных болезней	Год	на 10 тыс. населения									
		Республика Беларусь	Брестская область	Витебская область	Гомельская область	Гродненская область	Минская область	Могилевская область	г. Минск		
Психические расстройства – всего	2013	23,1	24,6	25,0	21,6	30,4	19,3	26,6	18,5		
	2014	23,2	24,7	24,0	23,2	28,3	21,1	19,8	22,0		
из них: шизофрения, шизоаффективные психозы, шизотипическое расстройство, аффективные психозы с неконгруэнтным аффекту бредом	2013	0,5	0,4	0,6	0,4	0,3	0,3	0,7	0,9		
	2014	0,4	0,2	0,2	0,4	0,2	0,3	0,5	0,9		
хронические неорганические психозы, детские психозы	2013	2,4	3,0	2,3	2,0	1,8	2,3	1,9	3,3		
	2014	3,1	3,7	2,5	2,5	2,7	3,0	1,9	4,7		
психические расстройства вследствие эпилепсии	2013	1,2	0,7	2,0	1,5	3,2	0,9	1,2	0,1		
	2014	0,9	0,5	1,6	1,4	1,5	0,9	0,8	0,0		
умственная отсталость	2013	17,4	20,4	18,7	16,2	22,5	13,6	22,8	11,8		
	2014	16,7	19,2	16,6	17,4	20,5	14,9	15,2	14,3		

Таблица 70

**ЧИСЛЕННОСТЬ ПАЦИЕНТОВ С ПСИХИЧЕСКИМИ И ПОВЕДЕНЧЕСКИМИ РАССТРОЙСТВАМИ,
ВПЕРВЫЕ ПРИЗНАННЫХ ИНВАЛИДАМИ ЗА ГОД ПО КЛАССАМ БОЛЕЗНЕЙ**
(кроме заболеваний, связанных с употреблением психоактивных средств)

Наименование классов и отдельных болезней	Год	ЧЕЛОВЕК									
		Республика Беларусь	Брестская область	Витебская область	Гомельская область	Гродненская область	Минская область	Могилевская область	г. Минск		
Психические расстройства – всего	2013	2710	284	345	463	332	286	188	812		
	2014	2941	271	406	578	401	333	146	806		
из них: шизофрения, шизоаффективные психозы, шизотипическое расстройство, аффективные психозы с неконгруэнтным аффекту бредом	2013	499	59	84	71	57	80	46	102		
	2014	484	55	74	65	77	50	61	102		
хронические неорганические психозы, детские психозы	2013	136	24	15	24	12	16	8	37		
	2014	133	16	16	17	9	19	7	49		
психические расстройства вследствие эпилепсии	2013	134	15	15	8	44	27	24	1		
	2014	105	10	20	20	41	6	8			
умственная отсталость	2013	387	45	56	61	34	55	40	96		
	2014	448	49	52	80	37	57	60	113		

Таблица 71
**УРОВЕНЬ ПЕРВИЧНОЙ ИНВАЛИДНОСТИ ПРИ ПСИХИЧЕСКИХ И ПОВЕДЕНЧЕСКИХ РАССТРОЙСТВАХ
 ПО КЛАССАМ БОЛЕЗНЕЙ**

(кроме заболеваний, связанных с употреблением психоактивных средств)

Наименование классов и отдельных болезней	Год	на 10 тыс. населения									
		Республика Беларусь	Брестская область	Витебская область	Гомельская область	Гродненская область	Минская область	Могилевская область	г. Минск		
Психические расстройства – всего	2013	2,9	2,0	2,9	3,2	3,1	2,0	1,7	4,2		
	2014	3,1	2,0	3,4	4,1	3,8	2,4	1,4	4,2		
из них: шизофрения, шизоаффективные психозы, шизотипическое расстройство, аффективные психозы с неконгруэнтным аффекту бредом	2013	0,5	0,4	0,7	0,5	0,5	0,6	0,4	0,5		
	2014	0,5	0,4	0,6	0,5	0,7	0,4	0,6	0,5		
хронические неорганические психозы, детские психозы	2013	0,1	0,2	0,1	0,2	0,1	0,1	0,1	0,2		
	2014	0,1	0,1	0,1	0,1	0,1	0,1	0,1	0,3		
психические расстройства вследствие эпилепсии	2013	0,1	0,1	0,1	0,1	0,4	0,2	0,2	0,0		
	2014	0,1	0,1	0,2	0,1	0,4	0,0	0,1	0,0		
умственная отсталость	2013	0,4	0,3	0,5	0,4	0,3	0,4	0,4	0,5		
	2014	0,5	0,4	0,4	0,6	0,4	0,4	0,6	0,6		

Таблица 72
**ЧИСЛЕННОСТЬ ПАЦИЕНТОВ С ПСИХИЧЕСКИМИ И ПОВЕДЕНЧЕСКИМИ РАССТРОЙСТВАМИ
 В ВОЗРАСТЕ 18 ЛЕТ И СТАРШЕ, ВПЕРВЫЕ ПРИЗНАННЫХ ИНВАЛИДАМИ ЗА ГОД ПО КЛАССАМ БОЛЕЗНЕЙ**

(кроме заболеваний, связанных с употреблением психоактивных средств)

Наименование классов и отдельных болезней	Год	человек									
		Республика Беларусь	Брестская область	Витебская область	Гомельская область	Гродненская область	Минская область	Могилевская область	г. Минск		
Психические расстройства – всего	2013	2307	233	304	403	290	231	159	687		
	2014	2475	216	363	506	350	274	117	649		
из них: шизофрения, шизоаффективные психозы, шизотипическое расстройство, аффективные психозы с неконгруэнтным аффекту бредом	2013	488	57	84	70	55	79	44	99		
	2014	471	52	73	64	77	50	58	97		
хронические неорганические психозы, детские психозы	2013	32	7	10	5	2	2	2	4		
	2014	16	1	6	3	1	1	1	3		
психические расстройства вследствие эпилепсии	2013	128	15	15	7	40	26	24	1		
	2014	91	9	14	18	39	4	7	-		
умственная отсталость	2013	127	15	22	25	14	21	19	11		
	2014	155	16	26	27	15	21	41	9		

Таблица 73
**УРОВЕНЬ ПЕРВИЧНОЙ ИНВАЛИДНОСТИ ПРИ ПСИХИЧЕСКИХ И ПОВЕДЕНЧЕСКИХ РАССТРОЙСТВАХ
 НАСЕЛЕНИЯ ВОЗРАСТА 18 ЛЕТ И СТАРШЕ ПО КЛАССАМ БОЛЕЗНЕЙ**
 (кроме заболеваний, связанных с употреблением психоактивных средств)
 на 10 тыс. населения

Наименование классов и отдельных болезней	Год	на 10 тыс. населения									
		Республика Беларусь	Брестская область	Витебская область	Гомельская область	Гродненская область	Минская область	Могилевская область	г. Минск		
Психические расстройства – всего	2013	3,0	2,1	3,0	3,5	3,4	2,0	1,8	4,3		
	2014	3,2	2,0	3,7	4,4	4,1	2,4	1,3	4,1		
из них: шизофрения, шизоаффективные психозы, шизотипическое расстройство, аффективные психозы с неконгруэнтным аффекту бредом	2013	0,6	0,5	0,8	0,6	0,6	0,7	0,5	0,6		
	2014	0,6	0,5	0,7	0,6	0,9	0,4	0,7	0,6		
хронические неорганические психозы, детские психозы	2013	0,04	0,1	0,1	0,04	0,02	0,02	0,02	0,03		
	2014	0,02	0,01	0,1	0,03	0,01	0,01	0,01	0,02		
психические расстройства вследствие эпилепсии	2013	0,2	0,1	0,2	0,1	0,5	0,2	0,3	0,01		
	2014	0,1	0,1	0,1	0,2	0,5	0,04	0,1	-		
умственная отсталость	2013	0,2	0,1	0,2	0,2	0,2	0,2	0,2	0,1		
	2014	0,2	0,1	0,3	0,2	0,2	0,2	0,5	0,1		

Таблица 74
**ЧИСЛЕННОСТЬ ПАЦИЕНТОВ С ПСИХИЧЕСКИМИ И ПОВЕДЕНЧЕСКИМИ РАССТРОЙСТВАМИ В ВОЗРАСТЕ
 18 ЛЕТ И СТАРШЕ, ВПЕРВЫЕ ПРИЗНАННЫХ ИНВАЛИДАМИ III ГРУППЫ ЗА ГОД, ПО КЛАССАМ БОЛЕЗНЕЙ**
 (кроме заболеваний, связанных с употреблением психоактивных средств)
 человек

Наименование классов и отдельных болезней	Год	человек									
		Республика Беларусь	Брестская область	Витебская область	Гомельская область	Гродненская область	Минская область	Могилевская область	г. Минск		
Психические расстройства – всего	2013	345	35	41	40	47	64	33	85		
	2014	307	37	55	54	40	37	20	64		
из них: шизофрения, шизоаффективные психозы, шизотипическое расстройство, аффективные психозы с неконгруэнтным аффекту бредом	2013	169	8	15	13	27	34	10	62		
	2014	153	8	24	20	22	12	16	51		
хронические неорганические психозы, детские психозы	2013	6	1	-	2	1	-	-	2		
	2014	7	-	1	2	1	1	-	2		
психические расстройства вследствие эпилепсии	2013	27	3	3	-	8	8	5			
	2014	20	3	7	4	6	-	-			
умственная отсталость	2013	66	7	8	11	8	14	11	7		
	2014	68	16	11	18	3	10	4	6		

Таблица 75
**УРОВЕНЬ ИНВАЛИДНОСТИ ДЛЯ ПАЦИЕНТОВ С ПСИХИЧЕСКИМИ И ПОВЕДЕНЧЕСКИМИ
 РАСТРОЙСТВАМИ В ВОЗРАСТЕ 18 ЛЕТ И СТАРШЕ, ВПЕРВЫЕ ПРИЗНАННЫХ ИНВАЛИДАМИ III ГРУППЫ,
 ПО КЛАССАМ БОЛЕЗНЕЙ**

(кроме заболеваний, связанных с употреблением психоактивных средств)

Наименование классов и отдельных болезней	Год	на 10 тыс. населения									
		Республика Беларусь	Брестская область	Витебская область	Гомельская область	Гродненская область	Минская область	Могилевская область	г. Минск		
Психические расстройства – всего	2013	0,4	0,3	0,4	0,3	0,5	0,6	0,4	0,5	0,4	0,5
	2014	0,4	0,3	0,6	0,5	0,5	0,3	0,2	0,4	0,4	
из них: шизофрения, шизоаффективные психозы, шизотипическое расстройство, аффективные психозы с неконгруэнтным аффекту бредом	2013	0,2	0,1	0,2	0,1	0,3	0,3	0,1	0,3	0,1	0,4
	2014	0,2	0,1	0,2	0,2	0,3	0,1	0,2	0,3	0,2	0,3
хронические неорганические психозы, детские психозы	2013	0,01	0,01	-	0,02	0,01	-	-	0,01	-	0,01
	2014	0,01	-	0,01	0,02	0,01	0,01	-	0,01	-	0,01
психические расстройства вследствие эпилепсии	2013	0,03	0,03	0,03	-	0,1	0,1	0,1	0,1	0,1	-
	2014	0,03	0,03	0,1	0,03	0,1	-	-	0,1	-	-
умственная отсталость	2013	0,1	0,1	0,1	0,1	0,1	0,1	0,1	0,1	0,1	0,04
	2014	0,1	0,1	0,1	0,2	0,0	0,1	0,05	0,1	0,04	0,04

Таблица 76
**ЧИСЛЕННОСТЬ ПАЦИЕНТОВ С ПСИХИЧЕСКИМИ И ПОВЕДЕНЧЕСКИМИ РАСТРОЙСТВАМИ В ВОЗРАСТЕ
 ДО 18 ЛЕТ, ВПЕРВЫЕ ПРИЗНАННЫХ ИНВАЛИДАМИ ЗА ГОД, ПО КЛАССАМ БОЛЕЗНЕЙ**

(кроме заболеваний, связанных с употреблением психоактивных средств)

Наименование классов и отдельных болезней	Год	человек									
		Республика Беларусь	Брестская область	Витебская область	Гомельская область	Гродненская область	Минская область	Могилевская область	г. Минск		
Психические расстройства – всего	2013	403	51	41	60	42	55	29	125		
	2014	466	55	43	72	51	59	29	157		
из них: шизофрения, шизоаффективные психозы, шизотипическое расстройство, аффективные психозы с неконгруэнтным аффекту бредом	2013	11	2	-	1	2	1	2	3		
	2014	13	3	1	1	-	-	3	5		
хронические неорганические психозы, детские психозы	2013	104	17	5	19	10	14	6	33		
	2014	117	15	10	14	8	18	6	46		
психические расстройства вследствие эпилепсии	2013	6	-	-	1	4	1	-	-		
	2014	14	1	6	2	2	2	1	-		
умственная отсталость	2013	260	30	34	36	20	34	21	85		
	2014	293	33	26	53	22	36	19	104		

**УРОВЕНЬ ПЕРВИЧНОЙ ИНВАЛИДНОСТИ ПРИ ПСИХИЧЕСКИХ И ПОВЕДЕНЧЕСКИХ РАССТРОЙСТВАХ
НАСЕЛЕНИЯ ВОЗРАСТА ДО 18 ЛЕТ ПО КЛАССАМ БОЛЕЗНЕЙ**
(кроме заболеваний, связанных с употреблением психоактивных средств)

Наименование классов и отдельных болезней	Год	на 10 тыс. населения									
		Республика Беларусь	Брестская область	Витебская область	Гомельская область	Гродненская область	Минская область	Могилевская область	г. Минск		
Психические расстройства – всего	2013	2,3	1,8	2,0	2,2	2,1	2,1	1,5	3,8		
	2014	2,6	1,9	2,1	2,6	2,5	2,2	1,4	4,7		
из них: шизофрения, шизоаффективные психозы, шизотипическое расстройство, аффективные психозы с неконгруэнтным аффекту бредом	2013	0,1	0,1	-	0,04	0,1	0,04	0,1	0,1		
	2014	0,1	0,1	0,05	0,04	-	-	0,1	0,1		
хронические неорганические психозы, детские психозы	2013	0,6	0,6	0,2	0,7	0,5	0,5	0,3	1,0		
	2014	0,7	0,5	0,5	0,5	0,4	0,7	0,3	1,4		
психические расстройства вследствие эпилепсии	2013	0,03	-	-	0,04	0,2	0,04	-	-		
	2014	0,1	0,03	0,3	0,1	0,1	0,1	0,05	-		
умственная отсталость	2013	1,5	1,1	1,7	1,3	1,0	1,3	1,1	2,6		
	2014	1,7	1,2	1,3	1,9	1,1	1,3	0,9	3,1		

ДЕЯТЕЛЬНОСТЬ ЛЕЧЕБНО-ТРУДОВЫХ МАСТЕРСКИХ

Наименование показателя	Год	г. Минск									
		Республика Беларусь	Брестская область	Витебская область	Гомельская область	Гродненская область	Минская область	Могилевская область	г. Минск		
Число рабочих мест на конец года: в лечебно-трудовых мастерских стационаров	2013	743	163	170	240	130	-	40	-		
	2014	743	183	140	240	130	-	50	-		
	2013	220	35	-	-	85	-	-	100		
	2014	220	35	-	-	85	-	-	100		
Число работающих пациентов на конец года в лечебно-трудовых мастерских стационаров	2013	417	186	71	120	25	-	15	-		
	2014	420	189	70	118	31	-	12	-		
	2013	208	36	-	-	77	-	2	93		
	2014	202	35	-	-	69	-	2	96		
Число пациентов, прекративших работу в течение года в лечебно-трудовых мастерских стационаров	2013	2926	816	948	718	250	-	194	-		
	2014	2915	926	791	731	320	-	147	-		
	2013	89	8	-	20	6	-	5	50		
	2014	70	3	-	19	18	-	4	26		

Таблица 79

ЧИСЛО СОВЕРШЕННЫХ СУИЦИДОВ В ОБЩЕЙ ПОПУЛЯЦИИ

Годы	человек									
	Республика Беларусь	Брестская область	Витебская область	Гомельская область	Гродненская область	Минская область	Могилевская область	г. Минск		
2005	3015	406	574	498	384	532	396	225		
2006	2824	367	517	417	381	533	402	207		
2007	2663	315	459	424	330	556	365	214		
2008	2661	347	477	387	327	510	387	226		
2009	2743	358	513	398	311	558	382	223		
2010	2462	336	385	339	321	499	366	216		
2011	2174	256	391	310	289	444	269	215		
2012	1949	261	230	294	277	418	273	196		
2013	1903	284	187	275	291	420	274	172		
2014	1742	268	161	241	235	394	257	186		

Таблица 80

УРОВЕНЬ СУИЦИДОВ В ОБЩЕЙ ПОПУЛЯЦИИ

Годы	человек							
	Республика Беларусь	Брестская область	Витебская область	Гомельская область	Гродненская область	Минская область	Могилевская область	г. Минск
2005	30,8	27,9	43,9	33,3	33,8	35,9	34,2	12,7
2006	29,0	25,4	39,9	28,1	33,9	36,2	35,1	11,6
2007	27,4	21,9	35,8	28,7	29,6	37,9	32,1	11,9
2008	27,5	24,2	37,5	26,4	29,6	34,9	34,3	12,5
2009	28,8	25,5	41,5	27,6	28,9	39,0	34,5	12,3
2010	25,9	24,0	31,3	23,6	30,0	35,1	33,4	11,7
2011	22,9	18,4	32,0	21,6	27,1	31,5	24,7	11,5
2012	20,6	18,8	18,9	20,6	26,1	29,8	25,3	10,4
2013	20,1	20,4	15,5	19,3	27,5	30,0	25,5	9,0
2014	18,4	19,3	13,4	16,9	22,3	28,1	24,0	9,7

СУИЦИДЫ В ВОЗРАСТНЫХ ГРУППАХ ОБЩЕЙ ПОПУЛЯЦИИ

Наименование показателя	Год	Республика Беларусь	Брестская область	Витебская область	Гомельская область	Гродненская область	Минская область	Могилевская область	г. Минск
Число совершенных суицидов, случаев	2013	1903	284	187	275	291	420	274	172
	2014	1742	268	161	241	235	394	257	186
Число совершенных суицидов, на 100 тыс. населения	2013	20,1	20,4	15,5	19,3	27,5	30,0	25,5	9,0
	2014	18,4	19,3	13,4	16,9	22,3	28,1	24,0	9,7
Из них в трудоспособном возрасте(16-59(54) лет), случаев	2013	1393	209	130	208	204	320	205	117
	2014	1283	206	110	183	183	294	179	128
в трудоспособном возрасте, (16-59(54) лет), на 100 тыс. населения	2013	24,5	25,8	18,1	24,4	32,7	38,9	31,9	9,6
	2014	22,8	25,7	15,6	21,8	29,7	36,2	28,3	10,5
в детском возрасте (0-17 лет), случаев	2013	29	6	5	4	2	5	4	3
	2014	34	3	7	8	2	7	7	-
в детском возрасте (0-17 лет), на 100 тыс. населения	2013	1,7	2,1	1,9	1,5	1,0	1,9	2,0	0,9
	2014	1,9	1,0	2,6	2,9	1,0	2,6	3,5	-

ПАРАСУИЦИДЫ В ВОЗРАСТНЫХ ГРУППАХ ОБЩЕЙ ПОПУЛЯЦИИ

Наименование показателя	Год	Республика Беларусь	Брестская область	Витебская область	Гомельская область	Гродненская область	Минская область	Могилевская область	г. Минск
Число совершенных парасуицидов, случаев	2013	6055	577	1577	620	480	708	639	1454
	2014	5547	476	1581	568	413	600	560	1349
Число совершенных парасуицидов, на 100 тыс. населения	2013	64,0	41,5	130,5	43,4	45,4	50,5	59,4	76,5
	2014	58,6	34,3	131,5	39,8	39,2	42,8	52,2	70,2
Из них в трудоспособном возрасте(16-59(54) лет), случаев	2013	5330	504	1367	557	425	629	568	1280
	2014	4847	415	1370	513	372	515	493	1169
в трудоспособном возрасте, на 100 тыс. населения	2013	93,7	62,1	190,5	65,4	68,1	76,5	88,4	105,1
	2014	85,2	51,8	194,0	61,0	60,4	63,4	77,9	96,2
в детском возрасте (0-17 лет), случаев	2013	216	48	19	31	19	31	25	43
	2014	211	26	25	38	18	38	33	33
в детском возрасте на 100 тыс. населения	2013	12,4	17,0	9,3	11,5	9,5	11,8	12,6	13,3
	2014	12,1	9,1	12,2	13,9	8,9	14,3	16,5	10,0
в возрасте старше трудоспособного (55(59) лет и старше), случаев	2013	636	52	205	45	45	61	65	163
	2014	606	40	206	40	33	65	59	163
в возрасте старше трудоспособного на 100 тыс. населения	2013	28,5	15,9	66,3	13,4	17,5	17,7	25,3	40,8
	2014	27,2	12,1	66,0	11,8	12,8	18,6	22,6	39,6

Методические пояснения

Перечень кодов заболеваний по МКБ-10 по строкам таблиц 19-42

Наименование заболеваний	Коды заболеваний по МКБ-10
Психические расстройства - всего	F00.00-09;F20.004-F99.9 (в том числе F00.00*-F94*;F02.00*-847*)
Органические заболевания, включая симптоматные(соматогенные) психические расстройства	F00.00-F09 (в том числе F00.00*-94*;F02.00*-847*)
Органические психозы и (или) слабоумие	F00.00-F06.339; F06.810-819; F06.910-918; F09 (в том числе F00.00*-94; F02.00*-847*)
Сосудистая деменция и другие формы старческого слабоумия	F00.00*-F02.34*; F03.10-44
Психозы и (или)слабоумие вследствие эпилепсии	F02.802*; F02.812*; F02.822*; F02.832*; F02.842*; F04.2; F05.02; F05.12; F05.82; F05.92; F06.12; F06.22; F06.302; F06.312; F06.322; F06.332;F06.812; F06.912
Органические непсихотические расстройства	F06.340-79;F06.820-829;F06.920-F07.99
В том числе обусловленные эпилепсией	F06.342; F06.352; F06.362; F06.372; F06.42; F06.52; F06.62; F06.72; F06.822; F06.922;F07.02; F07.82; F07.92
Шизофрения	F20.004-F20.999
Шизотипические расстройства	F21.1-F21.9
Шизоаффективные расстройства	F25.01-F25.9
Острые и преходящие неорганические психозы	F23.00-F24
Хронические неорганические психозы, детские психозы	F22.01-9; F28; F29; F80.31; F84.01-F84.4; F99.1
Аффективные психозы	F30.23-28; F31.23-28; F31.53-58; F32.33-38; F33.33-38; F39
Аффективные психозы с неконгруентным аффекту бредом	F30.24; F31.24; F31.54; F32.34; F33.34
Аффективные непсихотические расстройства	F30.0-1;F30.8-9;F31.0-1;F31.30-4;F31.6-9;F32.00-2; F32.8-9;F33.00-2;F33.4-F38.8
Невротические, связанные со стрессом и соматоформные расстройства	F40.00-F48.9
Поведенческие синдромы, непсихотические расстройства детского возраста	F50.0-F59; F80.0-2; F80.32-F83; F84.5-F98; F99.2; F99.9
Расстройства личности и поведения в зрелом возрасте	F60.01-F69
Легкая умственная отсталость	F70.01-F70.99
Другие формы умственной отсталости	F71.01-F79.99

Перечень кодов заболеваний по МКБ-10 по строкам таблиц 43-48

Наименование заболевания	Код строки	Коды по МКБ-10
Психозы и (или) состояния слабоумия	101	F00.00-F06.339;F06.810-819;F06.910918;F09; F20.004-F29;F.23-28;F31.23-28;F31.53-58; F32.33-38;F33.33-38;F80.31;F39;F84.01-4F99.1 (в том числе F00.00*-94*;F02.00*-F02.847*)
Шизофрения, шизоаффективные психозы, шизотипическое расстройство, аффективные психозы с неконгруентным аффекту бредом	102	F20.004-F21.9; F25.01-F25.9; F30.24; F31.24; F31.54; F32.34; F33.34
Психические расстройства непсихотического характера	103	F06.340-79; F06.820-829; F06.920-F07.99; F30.0-1; F30.8-9; F31.0-1; F31.30-4;F31.6-9; F32.00-2; F32.8-F33.00-2; F33.4-F38.8; F40.00-F48; F50.0-F59; F60.01-F69; F80.0-2; F80.32-F83;F84.5-F98.9; F99.2-9
Умственная отсталость	104	F70.01-F79.99
ИТОГО	105	F00.00-F09; F20.004-F99.9; (в том числе F00.00*-94*)

Перечень кодов заболеваний по МКБ-10 по строкам таблиц 49-50

Наименование заболевания	Код строки	Коды по МКБ-10
Органические заболевания, включая симптоматические (соматогенные) психические расстройства	137	F00.00-F09; (в том числе F00.00*-94*; F02.00*-F02.847*)
Органические психозы и (или) слабоумие	138	F00.00-F06.339; F06.810-819; F06.910-918; F09; (в том числе F00.00*-94*; F02.00*-F02.847*)
Сосудистая деменция и другие формы старческого слабоумия	139	F00.00*-F02.34*; F03.10-44
Органические непсихотические расстройства	140	F06.340-79; F06.820-829; F06.920-F07.99
Шизофрения	141	F20.004-F20.999
Шизотипическое расстройство	142	F21.1-F21.9
Шизоаффективные расстройства	143	F25.01-F25.9
Острые и проходящие неорганические психозы	144	F23.00-F24
Хронические неорганические психозы, детские психозы	145	F22.01-9; F28; F29; F80.31; F84.01-F84.4; F99.1
Аффективные психозы	146	F30.23-28; F31.23-28; F31.53-58; F32.33-38; F33.33-38; F39
Аффективные психозы с неконгруентным аффекту бредом	147	F30.24; F31.24; F31.54; F32.34; F33.34
Аффективные непсихотические расстройства	148	F30.0-1; F30.8-9; F31.0-1; F31.30-4; F31.6-9; F32.00-2; F32.8-9; F33.00-1; F33.4-F38.8
Невротические, связанные со стрессом и соматоформные расстройства	149	F40.00-F48.9
Поведенческие синдромы, непсихотические расстройства детского возраста, расстройства личности и поведения у взрослых	150	F50.0-F59; F60.01-F69; F80.0-F80.2; F80.32-F83; F84.5-F98.9; F99.2; F99.9
Умственная отсталость	151	F70.01-F79.99
Психические расстройства – всего	152	F00.00-F09; F20.004-F99.9 (в том числе F00.00*-94*; F02.00*-F02.847*)
Больные с заболеваниями, связанными с употреблением психоактивных средств	154	F10.001-F19.99H (T)
Признанные психически здоровыми и с заболеваниями не вошедшими в строки 16, 18	157	Z00.4; Z04.6; Z73.1; Z72.0-2; Z76.5; G00-G99 (нервные болезни), а также различные соматические заболевания

Перечень кодов заболеваний по МКБ-10 по строкам таблиц 65-80

Наименование заболевания	Код строки	Коды по МКБ-10
Психические расстройства - всего	183	F00.00-F09; F20.004-F99.9 (в том числе F00.00*-94*; F02.00*-F02.847*)
Шизофрения, шизоаффективные психозы, шизотипическое расстройство, аффективные психозы с неконгруентным аффекту бредом	184	F20.004-F21.9; F25.01-F25.9; F30.24; F31.24; F31.54; F32.34; F33.34
Хронические неорганические психозы, детские психозы	185	F22.01-F22.9; F28; F29; F80.31; F84.01-F84.4; F99.1
Психические расстройства вследствие эпилепсии	186	F02.802*; F02.812*; F02.822*; F02.832* F02.842*; F04.2; F05.02; F05.12; F05.82 F05.92; F06.02; F06.12; F06.22; F06.302 F06.312; F06.322; F06.332; F06.342; F06.352 F06.362; F06.372; F06.42; F06.52; F06.62 F06.72; F06.812; F06.822; F06.912; F06.922 F06.992; F07.02; F07.82; F07.92
Умственная отсталость	187	F70.01-F79.99

Справочное издание

**ПСИХИАТРИЧЕСКАЯ ПОМОЩЬ
НАСЕЛЕНИЮ РЕСПУБЛИКИ БЕЛАРУСЬ**

Старцев А.И., Короткевич Т.В., Голубева Т.С. и др.

Ответственный за выпуск В.А. Глушук
Компьютерная верстка С.В. Каулькин

Подписано в печать 21.12.2015. Формат 148x210. Бумага писчая.
Печать цифровая. Тираж 70 экз. Заказ

Издательское частное унитарное предприятие
«Профессиональные издания».
Свидетельство о государственной регистрации издателя, изготовителя,
распространителя печатных изданий № 1/318 от 23.04.2014.
Ул. Чернышевского, д. 10а, офис 805, 220012, г. Минск.